

**Информационно – аналитический отчёт
по итогам проведения мониторинга об уровне сформированности объективной
внутренней системы оценки качества образования (ВСОКО) в каждой
образовательной организации Сургутского района на основе результатов ВПР
в 11 классах по 6 учебным предметам в 2023 году, анализ динамики результатов
муниципальных показателей за 2022, 2023 годы
(показатель «Доля обучающихся 11 классов, не подтвердивших отметки за ВПР
в сравнении с отметками по журналу по учебным предметам ВПР»)**

1.	Содержание мониторинга и анализа динамики результатов региональных и муниципальных показателей за 2022, 2023 годы, цель и задачи, ожидаемые результаты, направления их использования	3-6
2.	Результаты проведения мониторинга муниципальных показателей по сформированности объективной ВСОКО в каждой ОО Сургутского района за 2022 и 2023 годы	6-7
2.1.	<i>Доля обучающихся 11 классов, не подтвердивших отметки за ВПР в сравнении с отметками по журналу по учебному предмету «Физика» за 2022 и 2023 годы</i>	7-11
2.2.	<i>Доля обучающихся 11 классов, не подтвердивших отметки за ВПР в сравнении с отметками по журналу по учебному предмету «География» за 2022 и 2023 годы</i>	11-14
2.3.	<i>Доля обучающихся 11 классов, не подтвердивших отметки за ВПР в сравнении с отметками по журналу по учебному предмету «Биология» за 2022 и 2023 годы</i>	15-18
2.4.	<i>Доля обучающихся 11 классов, не подтвердивших отметки за ВПР в сравнении с отметками по журналу по учебному предмету «История» за 2022 и 2023 годы</i>	18-23
2.5.	<i>Доля обучающихся 11 классов, не подтвердивших отметки за ВПР в сравнении с отметками по журналу по учебному предмету «Английский язык» за 2022 и 2023 годы</i>	23-26
2.6.	<i>Доля обучающихся 11 классов, не подтвердивших отметки за ВПР в сравнении с отметками по журналу по учебному предмету «Химия» за 2022 и 2023 годы</i>	26-30
3.	Общие выводы по итогам мониторинга об уровне сформированности объективной ВСОКО в образовательных организациях Сургутского района на основе результатов ВПР обучающихся 11 классов по учебным предметам «Физика», «География», «Биология», «История», «Английский язык», «Химия» в 2022 и 2023 годах	30-35
4.	Динамика уровня сформированности объективной внутришкольной системы оценки качества образования в образовательных организациях на основе результатов всероссийских проверочных работ по учебным предметам «Физика», «география», «Биология», «История», «Английский язык», «Химия» обучающихся 11-х классов за 2022, 2023 годы	35-39
5.	Анализ эффективности проведенных мероприятий, принятых мер и управленческих решений	39-40
6.	Адресные рекомендации	40-41
	Приложение к анализу	42-43

1. Содержание мониторинга и анализа динамики результатов региональных и муниципальных показателей за 2022, 2023 годы, цель и задачи, ожидаемые результаты, направления их использования

Мониторинг по уровню сформированности объективной внутришкольной системы оценки качества образования (далее – ВСОКО) в каждой образовательной организации Сургутского района (далее – ОО) в сравнении с данными региона и, применяя показатель «Доля обучающихся 11 классов, не подтвердивших отметки за ВПР в сравнении с отметками по журналу по учебным предметам ВПР» («Физика», «География», «Биология», «История», «Английский язык», «Химия») (далее – Мониторинг), анализ динамики результатов региональных и муниципальных показателей за 2022, 2023 годы в рамках реализации направления «Система оценки качества подготовки обучающихся» муниципальной системы оценки качества образования в Сургутском районе проведён в соответствии с нормативными документами:

Федерального уровня:

Федеральный закон от 29.12.2012 № 273-ФЗ «Об образовании в Российской Федерации»;

Указ Президента Российской Федерации от 07.05.2018 № 204 «О национальных целях и стратегических задачах развития Российской Федерации на период до 2024 года»;

Постановление Правительства Российской Федерации от 05.08.2013 № 662 (в редакции от 12.03.2020) «Об осуществлении мониторинга системы образования».

Регионального уровня:

приказ Департамента образования и науки Ханты-Мансийского автономного округа – Югры от 11.12.2019 № 1632 «Об утверждении модели региональной системы оценки качества образования Ханты-Мансийского автономного округа – Югры» (в редакции от 07.07.2021 № 10-П-950, от 28.10.2023 №2414);

приказ Департамента образования и науки Ханты-Мансийского автономного округа – Югры от 20.01.2022 № 10-П-83 «Об утверждении плана мероприятий «дорожной карты» по совершенствованию и развитию региональной системы оценки качества подготовки обучающихся общеобразовательных организаций в Ханты-Мансийском автономном округе – Югре на 2022-2024 годы»;

приказ Департамента образования и науки Ханты-Мансийского автономного округа – Югры от 28.10.2022 № 2413 «О внесении изменений в приказ Департамента образования и науки Ханты-Мансийского автономного округа – Югры от 28 января 2022 года № 10-П-83 «Об утверждении плана мероприятий «дорожной карты» по совершенствованию и развитию региональной системы оценки качества подготовки обучающихся общеобразовательных организаций в Ханты-Мансийском автономном округе – Югре на 2022-2024 годы»;

приказ Департамента образования и науки Ханты-Мансийского автономного округа – Югры от 14.02.2023 № 10-П-325 «Об утверждении государственного задания на оказание государственных услуг (выполнение работ) автономному учреждению дополнительного профессионального образования Ханты-Мансийского автономного округа – Югры «Институт развития образования» на 2023 год и на плановый период 2024 и 2025 годы и о признании утратившим силу приказа Департамента образования и науки Ханты-Мансийского автономного округа – Югры от 19 декабря 2022 № 10-П-2902 «Об утверждении государственного задания на оказание государственных услуг (выполнение работ) автономному учреждению дополнительного профессионального образования Ханты-Мансийского автономного округа – Югры «Институт развития образования» на 2023 год и на плановый период 2024 и 2025 годов»;

протокол Департамента образования и науки Ханты-Мансийского автономного округа – Югры от 27.10.2022 № 17;

приказ автономного учреждения дополнительного профессионального образования Ханты-Мансийского автономного округа – Югры «Институт развития образования» от 25.04.2023 № 204-о «О проведении мониторинга по сформированности объективной

внутренней системы оценки качества образования в каждой образовательной организации на основе результатов ВПР в 10-11 классах по учебным предметам в 2023 году, анализа динамики результатов региональных показателей за 2022, 2023 годы».

Муниципального уровня:

приказ департамента образования и молодежной политики администрации Сургутского района от 07.07.2021 № 461 «О внесении изменений в приказ департамента образования и молодежной политики от 31 декабря 2019 года №788 "Об утверждении модели муниципальной системы оценки качества образования"» (приложение 2 к положению);

приказ департамента образования и молодежной политики администрации Сургутского района от 08.02.2022 № 98 «Об утверждении плана мероприятий («дорожная карта») по совершенствованию и развитию муниципальной системы качества подготовки обучающихся образовательных организаций Сургутского района в 2022-2024 годы»;

приказ от 24.08.2022 № 608 «Об утверждении плана мероприятий по повышению качества образования в образовательных организациях Сургутского района в 2022-2023 учебном году»;

приказ от 09.12.2022 № 942 «Об утверждении плана мероприятий, направленного на принятие мер для повышения качества образовательных результатов обучающихся, подготовки к прохождению государственной итоговой аттестации по образовательным программам основного общего и среднего общего образования на территории Сургутского района в 2022-2023 учебном году»;

приказ от 28.02.2023 № 158 «Об организации проведения всероссийских проверочных работ на территории Сургутского района в 2023 году» (включена аккредитация общественных наблюдателей) (с изменениями от 06.03.2023 № 193);

приказ от 07.10.2021 № 638 «Об утверждении перечня мероприятий («дорожная карта»), в том числе профилактической направленности, по работе с образовательными организациями по повышению объективности проведения и оценивания всероссийских проверочных работ на территории Сургутского района в 2021-2023 годах» (с изменениями от 04.04.2022 № 282 – спец. меры на ВПР для всех ОО).

Цель проведения мониторинга:

обеспечение условий для формирования и совершенствования ВСОКО в целом по муниципалитету в сравнении с данными региона, во всех ОО Сургутского района.

Цель анализа динамики результатов муниципальных показателей: получение объективной информации о динамике результатов за 2022, 2023 годы: по муниципалитету в сравнении с данными региона, по ОО Сургутского района и совершенствование ВСОКО.

Задачи мониторинга:

- обеспечение проведения независимой оценки объективности ВСОКО;

- обеспечение функционирования объективной ВСОКО в каждой ОО Сургутского района;

- выявление группы школ, демонстрирующих необъективные результаты всероссийских проверочных работ (далее-ВПР) в 2022, 2023 годах обучающихся 11 классов по учебным предметам: «Физика», «География», «Биология», «История», «Английский язык», «Химия»;

- интерпретация полученных данных, выявление динамики результатов муниципальных показателей в сравнении с региональными показателями;

- разработка и реализация комплекса мероприятий, направленных на повышение объективности результатов в процедурах оценки качества образования в ОО Сургутского района, выработка управленческих мер и предложений.

Сроки проведения мониторинга:

31.05.2023 - изучение от АУ «Институт развития образования «Информационно-аналитического отчета по итогам проведения мониторинга по уровню сформированности

объективной внутренней системы оценки качества образования (ВСОКО) в каждой образовательной организации на основе результатов ВПР в 10-11 классах по учебным предметам в 2023 году, анализ динамики результатов региональных показателей за 2022, 2023 годы (показатель «Доля обучающихся 11 классов, не подтвердивших отметки за ВПР и отметки по журналу по учебным предметам ВПР»)» и адресных рекомендаций;

с 31.05.2023 по 15.06.2023 - анализ динамики результатов муниципальных показателей по сформированности ВСОКО в муниципалитете и каждой ОО Сургутского района за 2022, 2023 годы; подготовка отчета.

Показатели мониторинга:

Показатель 1 «Доля обучающихся 11 классов, не подтвердивших отметки за ВПР и отметки по журналу по учебному предмету «Физика»;

Показатель 2 «Доля обучающихся 11 классов, не подтвердивших отметки за ВПР и отметки по журналу по учебному предмету «География»;

Показатель 3 «Доля обучающихся 11 классов, не подтвердивших отметки за ВПР и отметки по журналу по учебному предмету «Биология»;

Показатель 4 «Доля обучающихся 11 классов, не подтвердивших отметки за ВПР и отметки по журналу по учебному предмету «История»;

Показатель 5 «Доля обучающихся 11 классов, не подтвердивших отметки за ВПР и отметки по журналу по учебному предмету «Английский язык»;

Показатель 6 «Доля обучающихся 11 классов, не подтвердивших отметки за ВПР и отметки по журналу по журналу по учебному предмету «Химия».

Методика расчёта показателей мониторинга:

Для анализа основных статистических характеристик по количественным показателям использовались данные Рособрнадзора (отчёты, выгруженные из региональной составляющей информационной системы Рособрнадзора «Федеральная информационная система оценки качества образования» (ФИСОКО), отчёт «Сравнение отметок ВПР с отметками по журналу», «Информационно-аналитический отчет по итогам проведения мониторинга по уровню сформированности объективной внутренней системы оценки качества образования (ВСОКО) в каждой ОО на основе результатов ВПР в 10-11 классах по учебным предметам в 2023 году, анализа динамики результатов региональных показателей за 2022, 2023 годы (показатель «Доля обучающихся 11 классов, не подтвердивших отметки за ВПР и отметки по журналу по учебным предметам ВПР»)» (далее – Отчет округа).

На региональном уровне принято допустимое отклонение по показателю «Доля обучающихся 11 классов, повысивших/подтвердивших/пониживших результаты ВПР по сравнению с итоговыми отметками по журналу по учебным предметам ВПР (соответствие/несоответствие отметок за ВПР отметкам в журнале)» – 30%, учитывая доли обучающихся, повысивших и понизивших результаты ВПР по сравнению с итоговыми отметками в журнале (протокол Департамента от 27.10.2022 № 17) и определены муниципалитеты, где расхождение отметки за ВПР и отметки по журналу не превышают допустимого значения, что свидетельствует о сформированности объективной ВСОКО в ОО данных муниципалитетов; на основании допустимого значения определяется доля ОО, в которых сформирована объективная ВСОКО.

На муниципальном уровне (на основании регионального решения) принято допустимое отклонение по показателю «Доля обучающихся 11 классов, повысивших/подтвердивших/пониживших результаты ВПР по сравнению с итоговыми отметками по журналу по учебным предметам ВПР (соответствие/несоответствие отметок за ВПР отметкам в журнале)» – 30%, учитывая доли обучающихся, повысивших и понизивших результаты ВПР по сравнению с итоговыми отметками в журнале и определены ОО, где расхождение отметки за ВПР и отметки по журналу не превышают допустимого значения (30%), что свидетельствует о сформированности объективной ВСОКО; на основании допустимого значения определяется доля ОО, в которых сформирована объективная ВСОКО.

Выборка участников мониторинга:

18 ОО Сургутского района и 3 филиала в 2022 году;

19 ОО Сургутского района и 2 филиала в 2023 году.

Единица измерения показателя – проценты.

Методы сбора данных и показателю:

данные Рособнадзора (отчёты, выгруженные из региональной составляющей информационной системы Рособнадзора «Федеральная информационная система оценки качества образования» (ФИС ОКО), отчёт «Сравнение отметок ВПР с отметками по журналу», Отчет округа.

Использование информационных систем для анализа информации и проведения мониторинга:

региональная составляющая информационной системы Рособнадзора «Федеральная информационная система оценки качества образования» (ФИСОКО).

Форма предоставления информации по итогам мониторинга:

подготовка информационно-аналитического отчёта по итогам проведения мониторинга по сформированности объективной ВСОКО в ОО Сургутского района на основе результатов ВПР по учебным предметам «История», «Биология», «География», «Химия», «Физика», «Английский язык» для обучающихся 11 классов в 2023 году, анализа динамики результатов региональных и муниципальных показателей за 2022, 2023 годы (далее – отчёт);

направление отчёта в ОО Сургутского района;

размещение отчёта на официальном сайте «Образование Сургутского района» в разделе ВПР.

Использование анализа результатов мониторинга:

Результаты мониторинга объективности ВСОКО в ОО Сургутского района на основе результатов ВПР по учебным предметам «История», «Биология», «География», «Химия», «Физика», «Английский язык» для обучающихся 11 классов в 2023 году, анализа динамики результатов муниципальных показателей и ОО за 2022, 2023 годы могут быть использованы департаментом образования администрации Сургутского района, МКУ «Информационно-методический центр», руководителями ОО для принятия управленческих решений по преодолению рисков получения необъективных результатов в процедурах оценки качества образования.

2. Результаты проведения мониторинга муниципальных показателей по сформированности объективной ВСОКО в каждой ОО Сургутского района за 2022 и 2023 годы

Для анализа основных статистических характеристик по количественным показателям использовались данные Рособнадзора (отчёты, выгруженные из региональной составляющей информационной системы Рособнадзора «Федеральная информационная система оценки качества образования» (ФИСОКО), отчёт «Сравнение отметок с отметками по журналу», Отчет округа.

На муниципальном уровне (на основании регионального решения) принято допустимое отклонение по показателю «Доля обучающихся 11 классов, повысивших/подтвердивших/пониживших результаты ВПР по сравнению с итоговыми отметками по журналу по учебным предметам ВПР (соответствие/несоответствие отметок за ВПР отметкам в журнале)» – 30%, учитывая доли обучающихся, повысивших и понизивших результаты ВПР по сравнению с итоговыми отметками в журнале и определены ОО, где расхождение отметки за ВПР и отметки по журналу не превышают допустимого значения, что свидетельствует о сформированности объективной ВСОКО; на основании допустимого значения определяется доля ОО, в которых сформирована объективная ВСОКО.

В муниципальную выборку мониторинга вошли 18 ОО и 3 филиала в 2022 году; 19 ОО и 2 филиала в 2023 году.

Сроки проведения мониторинга: с 21.10.2022 по 07.11.2022; с 26.04.2023 по 26.05.2023.

В ходе проведения мониторинга устанавливалось:

1) **подтверждение отметок** за ВПР по учебному предмету с отметками в журнале по этому же учебному предмету, где учитывалась доля обучающихся, которым повысили или понизили результаты ВПР по сравнению с итоговыми отметками по журналу:

- подтверждены отметки на 100% (высокий уровень);

- подтверждены отметки от 70% до 99% (достаточный уровень);

- подтверждены отметки от 0% до 69% (низкий уровень).

2) **не подтверждение отметок** за ВПР по учебному предмету с отметками в журнале по этому же учебному предмету, т.е. – это доля обучающихся, которым повысили или понизили результаты ВПР по сравнению с итоговыми отметками по журналу:

- понижены/повышены отметки на 0% (высокий уровень);

- понижены/повышены отметки от 1% до 30% (достаточный уровень);

- понижены/повышены отметки от 31% до 99% (низкий уровень).

3) **сформированность/несформированность ВСОКО**, включая **объективность**:

Таблица 1

Значения по показателю «Доля обучающихся 11 классов, не подтвердивших отметки за ВПР и отметки по журналу по учебным предметам ВПР»	Примечание
- нет расхождений, подтвердили отметки на 100%	ВСОКО сформирована, объективна (высокий уровень)
- нет превышения допустимого значения по муниципалитету (30%), что свидетельствует о сформированности ВСОКО в этих учреждениях	ВСОКО сформирована, частично объективна (достаточный уровень)
- имеются расхождения отметки за ВПР и отметки по журналу, т.е наблюдается превышение допустимого значения по муниципалитету (30%), что свидетельствует о несформированности ВСОКО в этих учреждениях	ВСОКО не сформирована, необъективна (низкий уровень)

2.1. Доля обучающихся 11 классов, не подтвердивших отметки за ВПР в сравнении с отметками по журналу по учебному предмету «Физика» за 2022 и 2023 годы.

Данные по показателю «Доля обучающихся 11 классов, не подтвердивших отметки за ВПР в сравнении с отметками по журналу по учебному предмету «Физика» за 2022 и 2023 годы по ХМАО-Югре и Сургутскому району представлены в таблице 2 и диаграмме 1.

Таблица 2

Доля обучающихся 11 классов, подтвердивших/не подтвердивших отметки за ВПР и отметки по журналу по учебному предмету «Физика»	ХМАО-Югра		Сургутский район	
	2022	2023	2022	2023
Понизили (Отметка <Отметка по журналу), (%)	12,24	8,70	7,57	9,16
Подтвердили (Отметка =Отметке по журналу), (%)	57,14	76,09	87,18	86,16
Повысили (Отметка>Отметка по журналу), (%)	30,61	15,22	5,24	4,68

Учитывая принятое допустимое отклонение по показателю «Доля обучающихся 11 классов, не подтвердивших отметки за ВПР в сравнении с отметками по журналу по учебным предметам ВПР (соответствие/несоответствие отметок за ВПР отметкам в журнале)» – 30%, прокомментируем итоги по учебному предмету «Физика» (таблица 2):

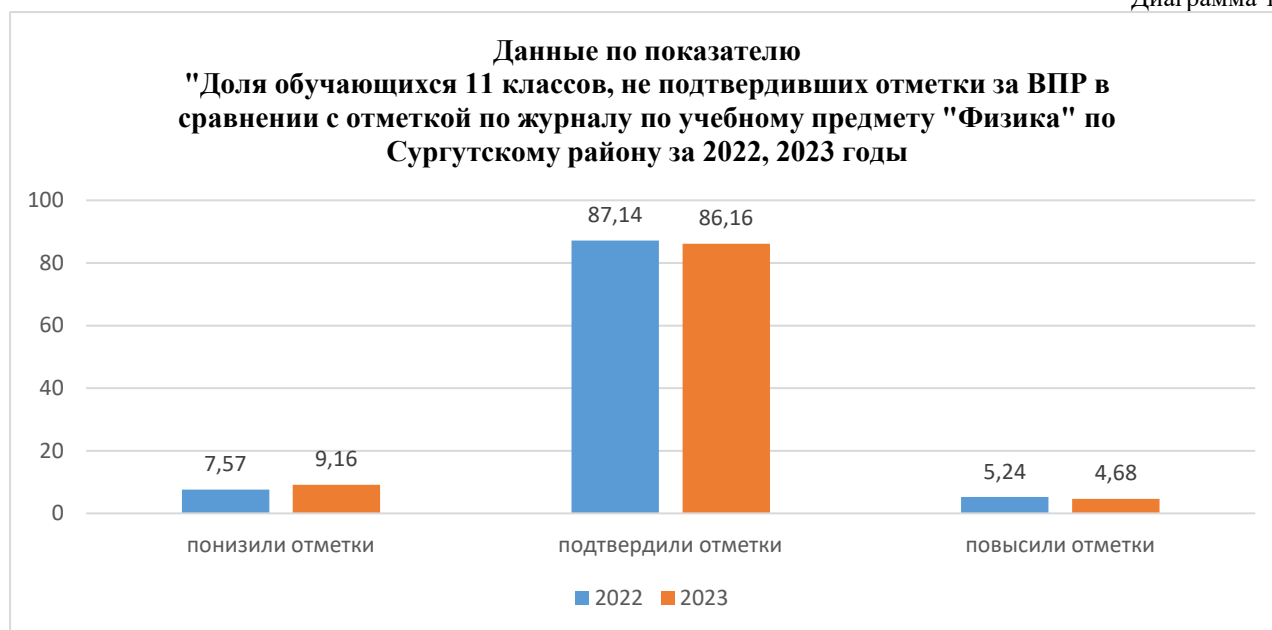
- подтвержденные отметки по Сургутскому району (2022 – 87,18%; 2023 – 86,16%) выше данных ХМАО-Югры (2022 – 57,14%; 2023- 76,09%);

- данные по подтвержденным отметкам по Сургутскому району (2022 – 87,18%; 2023 – 86,16%) находятся в категории «подтверждены отметки от 70% до 99%», отклонения не более 30%, следовательно, можем утверждать, что ВСОКО сформирована по муниципалитету;

- данные по пониженным/повышенным отметкам по Сургутскому району находятся в категории «понижены/повышены отметки от 1% до 30%», отклонения не более 30%, следовательно, можем утверждать, что ВСОКО сформирована по муниципалитету.

Достижение показателя подтвержденных/неподтвержденных отметок по Сургутскому району за 2022 и 2023 годы находится на достаточном уровне и данные представлены в диаграмме 1.

Диаграмма 1



Из анализа данных таблицы 2 и диаграммы 1 можно сделать следующие выводы, что в целом по муниципалитету по учебному предмету «Физика» в 2023 году количество:

- подтвержденных отметок за ВПР уменьшилась на 0,98 % (2022-87,14 %; 2023-86,16%);

- пониженных отметок за ВПР увеличилось на 1,59 % (2022-7,57%; 2023- 9,16%);

- повышенных отметок за ВПР уменьшилось на 0,56 % (2022-5,24%; 2023- 4,68% %).

Ниже представлены результаты в разрезе ОО по показателю мониторинга «Доля обучающихся 11 классов, не подтвердивших отметку по ВПР в сравнении с отметкой по журналу по учебному предмету «Физика» в 2022 году (таблица 3), в 2023 году (таблица 4). Цветом выделены в таблице данные по ОО в соответствии с подходами к оценке достижений по показателю.

Первичные данные по показателю мониторинга

«Доля обучающихся 11 классов, подтвердивших/не подтвердивших отметки за ВПР в сравнении с отметкой по журналу» по учебному предмету «Физика»
в разрезе ОО Сургутского района
за 2022 год

Таблица 3

№ п/п	Наименование ОО	Понижили (Отметка <Отметка по журналу), (%)	Подтвердили (Отметка = Отметке по журналу), (%)	Повысили (Отметка > Отметка по журналу), (%)
	ХМАО-Югра	12,24	57,14	30,61
	Сургутский район	7,57	87,18	5,24

1	МАОУ «Белоярская СОШ № 1»	9,59	80,82	9,59
2	МБОУ «Белоярская СОШ № 3»	0	100	0
3	МБОУ «Барсовская СОШ № 1»	6,25	93,75	0
4	МБОУ «Высокомысовская СОШ»	0	100	0
5	Филиал «Локосовская СОШ имени З.Т. Скутина»	14,29	85,71	0
6	МБОУ «Ляминская СОШ»	33,33	33,33	33,33
7	МБОУ «Лянторская СОШ № 3»	13,33	75,56	11,11
8	МБОУ «Лянторская СОШ № 4»	14,63	85,37	0
9	МБОУ «Лянторская СОШ № 5»	0	100	0
10	МБОУ «Лянторская СОШ № 6»	30,43	65,22	4,35
11	МАОУ «Лянторская СОШ № 7»	6	88	6
12	МБОУ «Нижнесортимская СОШ»	0	98,31	1,69
13	МБОУ «Рускинская СОШ»	0	100	0
14	МБОУ «Солнечная СОШ № 1»	0	87,8	12,2
15	Филиал «Сытоминская СШ»	50	50	0
16	Филиал «Сайгатинская СШ»	0	100	0
17	МБОУ «Угутская СОШ»	-	-	-
18	МБОУ «Ульт-Ягунская СОШ»	0	100	0
19	МБОУ «Федоровская СОШ № 1»	0	94,29	5,71
20	МБОУ «Федоровская СОШ № 2 с углубленным изучением отдельных предметов»	6,67	93,33	0
21	МБОУ «Федоровская СОШ № 5»	12,5	75	12,5

Первичные данные по показателю мониторинга
«Доля обучающихся 11 классов, подтвердивших/не подтвердивших отметки за ВПР и
отметки по журналу» по учебному предмету «Физика» в разрезе ОО Сургутского района
за 2023 год

Таблица 4

№ п/п	Наименование ОО	Понизили (Отметка <Отметка по журналу), (%)	Подтвердили (Отметка = Отметке по журналу), (%)	Повысили (Отметка > Отметка по журналу), (%)
	ХМАО-Югра	8,70	76,09	15,22
	Сургутский район	9,16	86,16	4,68
1	МАОУ «Белоярская СОШ № 1»	5,80	91,30	2,90
2	МБОУ «Белоярская СОШ № 3»	0	100	0
3	МБОУ «Барсовская СОШ № 1»	4,35	73,91	21,74
4	МБОУ «Высокомысовская СОШ»	0	100	0
5	Филиал «Локосовская СОШ имени З.Т. Скутина»	50	50	0
6	МБОУ «Ляминская СОШ»	100	0	0
7	МБОУ «Лянторская СОШ № 3»	6,12	85,71	8,16
8	МБОУ «Лянторская СОШ № 4»	8,82	88,24	2,94
9	МБОУ «Лянторская СОШ № 5»	0	100	0
10	МБОУ «Лянторская СОШ № 6»	44,44	55,56	0
11	МАОУ «Лянторская СОШ № 7»	3,85	90,38	5,77
12	МБОУ «Нижнесортимская СОШ»	4,35	95,65	0
13	МБОУ «Рускинская СОШ»	0	100	0
14	МБОУ «Солнечная СОШ № 1»	12,50	77,08	10,42
15	Филиал «Сытоминская СШ»	75	25	0
16	Филиал «Сайгатинская СШ»	0	66,67	33,33
17	МБОУ «Угутская СОШ»	-	-	-
18	МБОУ «Ульт-Ягунская СОШ»	0	100	0
19	МБОУ «Федоровская СОШ № 1»	6,45	93,55	0
20	МБОУ «Федоровская СОШ № 2 с углубленным изучением отдельных предметов»	6,06	84,85	9,09
21	МБОУ «Федоровская СОШ № 5»	0	100	0

Таким образом, по результатам мониторинга за 2022 и 2023 годы (таблицы 3, 4) в разрезе ОО по учебному предмету «Физика» можно определить количество учреждений, где:

- отметки подтверждены на 100%, т.е. отметка за ВПР соответствует отметке по журналу, ВСОКО сформирована, объективна;
- ОО не превышают допустимое значение (30%), что свидетельствует о сформированности ВСОКО и частичной объективности;
- имеются расхождения отметки за ВПР с отметкой по журналу, т.е. наблюдается превышение допустимого значения по муниципалитету (30%), что свидетельствует о несформированности ВСОКО и необъективности (таблица 5).

**Информация о количестве общеобразовательных организаций,
в которых сформирована/не сформирована ВСОКО
по учебному предмету «Физика»**

Таблица 5

Значения по показателю «Доля обучающихся 11 классов, не подтвердивших отметки за ВПР в сравнении с отметкой по журналу по учебному предмету «Физика» в разрезе ОО Сургутского района»	2022	2023	Примечание
- нет расхождений, подтвердили отметки на 100%	6	6	ВСОКО сформирована, объективна
- нет превышения допустимого значения по муниципалитету (30%), что свидетельствует о сформированности ВСОКО в этих учреждениях	12	11	ВСОКО сформирована, частично объективна
- имеются расхождения отметки за ВПР и отметки по журналу, т.е. наблюдается превышение допустимого значения по муниципалитету (30%), что свидетельствует о несформированности ВСОКО в этих учреждениях	3	5	ВСОКО не сформирована, необъективна

Подробная информация об ОО, в которых наблюдается расхождения отметки за ВПР и отметки по журналу по учебному предмету «Физика», т. е. превышение допустимого значения по муниципалитету (30%), что свидетельствует о несформированности ВСОКО и необъективности в этих учреждениях представлена ниже:

за 2022 год в 3 ОО :

МБОУ «Ляминская СОШ» - подтвердили – 33,33%, на 33,33% понизили и на 33,33% повысили;

МБОУ «Лянторская СОШ № 6» - подтвердили – 65,22%, на 30,43% повысили;

Филиал «Сытоминская СШ» - подтвердили – 50%, на 50% повысили.

за 2023 год в 5 ОО :

МБОУ «Локосовская СОШ имени З.Т. Скутина» - подтвердили – 50%, на 50% понизили,

МБОУ «Ляминская СОШ» - подтвердили – 0%, на 100% понизили;

МБОУ «Лянторская СОШ № 6» - подтвердили – 55,56%, на 44,44 % повысили;

Филиал «Сытоминская СШ» - подтвердили – 25%, на 75% понизили;

филиал «Сайгатинская СШ» - подтвердили – 66,67%, на 33,33% повысили.

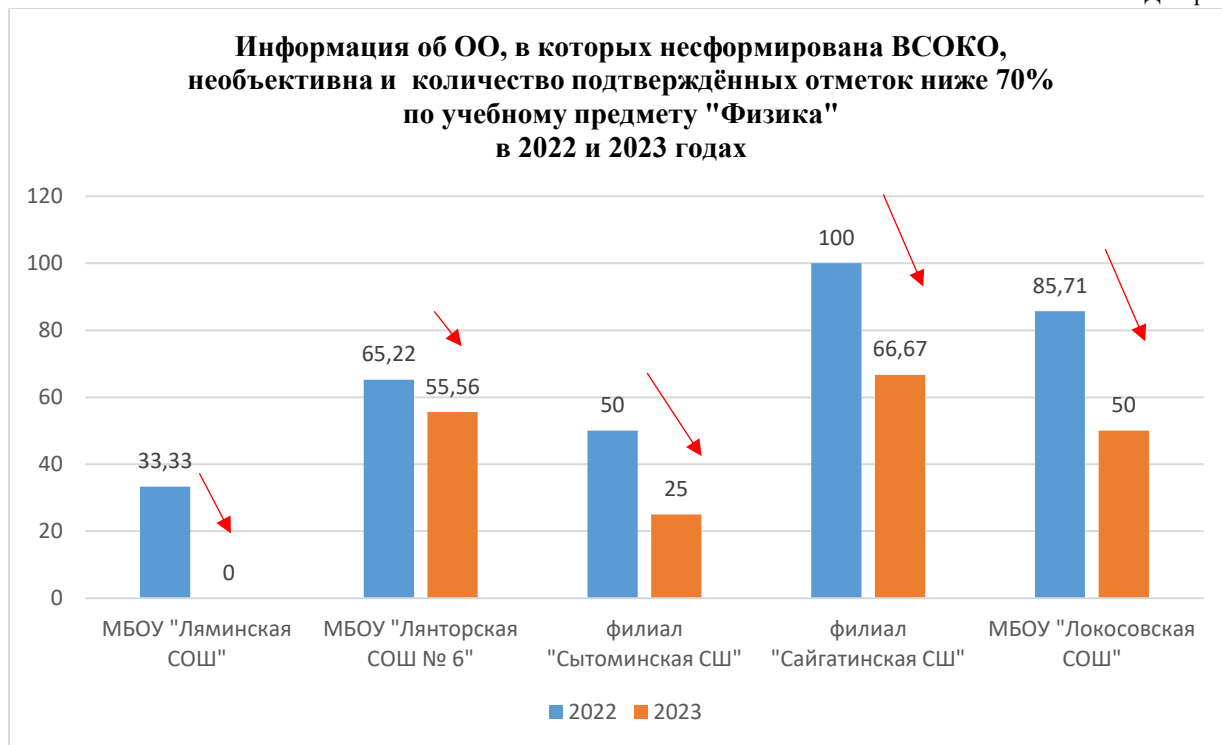
Таким образом, в 2023 году в части несформированности ВСОКО и необъективности в ОО по учебному предмету «Физика» (менее 70%) (диаграмма 2):

- увеличилось на 2 количество ОО, которые показали необъективность по показателю «Доля обучающихся 11 классов, подтвердивших/не подтвердивших отметки за ВПР и отметки по журналу по учебному предмету «Физика» более, чем на 30% (МБОУ «Локосовская СОШ имени З.Т. Скутина» и филиал «Сайгатинская СШ»);

- 3 ОО показали необъективность по учебному предмету «Физика» 2-ой год подряд (МБОУ «Ляминская СОШ», МБОУ «Лянторская СОШ № 6», филиал «Сытоминская СШ»);

- все 5 ОО ухудшили результаты по показателю «Доля обучающихся 11 классов, не подтвердивших отметки за ВПР и отметки по журналу» по учебному предмету «Физика» в 2023 году в сравнении с 2022 годом.

Диаграмма 2



2.2. Доля обучающихся 11 классов, не подтвердивших отметки за ВПР в сравнении с отметками по журналу по учебному предмету «География» за 2022 и 2023 годы

Данные по показателю «Доля обучающихся 11 классов, не подтвердивших отметки за ВПР в сравнении с отметками по журналу по учебному предмету «География» за 2022 и 2023 годы по ХМАО-Югре и Сургутскому району представлены в таблице 6 и диаграмме 3.

Таблица 6

Доля обучающихся 11 классов, подтвердивших/не подтвердивших отметки за ВПР и отметки по журналу по учебному предмету «География»	ХМАО-Югра		Сургутский район	
	2022	2023	2022	2023
Понизили (Отметка <Отметка по журналу), (%)	23,98	18,32	11,66	8,04
Подтвердили (Отметка =Отметке по журналу), (%)	67,21	72,52	80,49	87,47
Повысили (Отметка>Отметка по журналу), (%)	8,80	9,16	7,85	4,49

Учитывая принятое допустимое отклонение по показателю «Доля обучающихся 11 классов, не подтвердивших отметки за ВПР в сравнении с отметками по журналу по учебным предметам ВПР (соответствие/несоответствие отметок за ВПР отметкам в журнале)» – 30%, прокомментируем итоги по учебному предмету «География» (таблица 6):

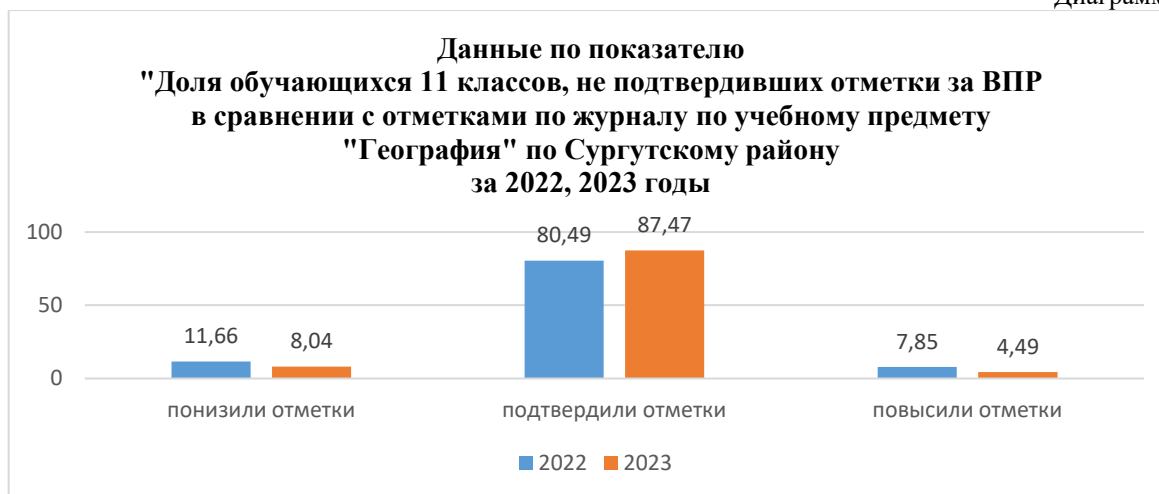
- подтвержденные отметки по Сургутскому району (2022 – 80,49%; 2023 – 87,47%) выше данных ХМАО-Югры (2022 – 67,21%; 2023- 72,52%);

- данные по подтвержденным отметкам по Сургутскому району (2022 – 80,49%; 2023 – 87,47%) находятся в категории «подтверждены отметки от 70% до 99%», отклонения не более 30%, следовательно, можем утверждать, что ВСОКО сформирована по муниципалитету;

- данные по пониженным/повышенным отметкам по Сургутскому району находятся в категории «понижены/повышены отметки от 1% до 30%», отклонения не более 30%, следовательно, можем утверждать, что ВСОКО сформирована по муниципалитету.

Достижение показателя подтвержденных/неподтвержденных отметок по Сургутскому району за 2022 и 2023 годы находится на достаточном уровне и данные представлены в диаграмме 3.

Диаграмма 3



Из анализа данных таблицы 6 и диаграммы 3 можно сделать следующие выводы, что в целом по муниципалитету в 2023 году количество:

- подтвержденных отметок за ВПР увеличилось на 6,98 % (2022 – 80,49%; 2023 – 87,47%);
- пониженных отметок за ВПР уменьшилось на 3,62 % (2022-11,66%; 2023- 8,04%);
- повышенных отметок за ВПР уменьшилось на 3,36 % (2022-7,85%; 2023- 4,49%).

Ниже представлены результаты в разрезе ОО по показателю мониторинга «Доля обучающихся 11 классов, не подтвердивших отметку по ВПР в сравнении с отметкой по журналу по учебному предмету «География» в 2022 году (таблица 7), в 2023 году (таблица 8). Цветом выделены в таблице данные по ОО в соответствии с подходами к оценке достижений по показателю.

Первичные данные по показателю мониторинга

«Доля обучающихся 11 классов, подтвердивших/не подтвердивших отметки за ВПР и отметки по журналу по учебному предмету «География» в разрезе ОО Сургутского района за 2022 год

Таблица 7

№ п/п	Наименование ОО	Понижили (Отметка <Отметка по журналу), (%)	Подтвердили (Отметка = Отметке по журналу), (%)	Повысили (Отметка > Отметка по журналу), (%)
	ХМАО-Югра	68,18	31,82	0
	Сургутский район	11,66	80,49	7,85
1	МАОУ «Белоярская СОШ № 1»	-	-	-
2	МБОУ «Белоярская СОШ № 3»	5,26	94,74	0
3	МБОУ «Барсовская СОШ № 1»	6,25	68,75	25
4	МБОУ «Высокомысовская СОШ»	0	100	0
5	Филиал «Локосовская СОШ имени З.Т. Скутина»	0	100	0
6	МБОУ «Ляминская СОШ»	66,67	0	33,33
7	МБОУ «Лянторская СОШ № 3»	26,67	57,78	15,56
8	МБОУ «Лянторская СОШ № 4»	17,78	77,78	4,44
9	МБОУ «Лянторская СОШ № 5»	6,67	84,44	8,89
10	МБОУ «Лянторская СОШ № 6»	30,77	65,38	3,85
11	МАОУ «Лянторская СОШ № 7»	10,34	79,31	10,34
12	МБОУ «Нижнесортымская СОШ»	0	98,44	1,56
13	МБОУ «Рускинская СОШ»	0	100	0

14	МБОУ «Солнечная СОШ № 1»	0	90	10
15	Филиал «Сытоминская СШ»	0	100	0
16	Филиал «Сайгатинская СШ»	100	0	0
17	МБОУ «Угутская СОШ»	-	-	-
18	МБОУ «Ульт-Ягунская СОШ»	20	80	0
19	МБОУ «Федоровская СОШ № 1»	17,14	80	2,86
20	МБОУ «Федоровская СОШ № 2 с углубленным изучением отдельных предметов»	-	-	-
21	МБОУ «Федоровская СОШ № 5»	0	33,33	66,67

Первичные данные по показателю мониторинга
«Доля обучающихся 11 классов, подтвердивших/не подтвердивших отметки за ВПР в
сравнении с отметками по журналу по учебному предмету «География»
в разрезе ОО Сургутского района
за 2023 год

Таблица 8

№ п/п	Наименование ОО	Понизили (Отметка <Отметка по журналу), (%)	Подтвердили (Отметка = Отметке по журналу), (%)	Повысили (Отметка > Отметка по журналу), (%)
	ХМАО-Югра	18,32	72,52	9,16
	Сургутский район	8,04	87,47	4,49
1	МАОУ «Белоярская СОШ № 1»	-	-	-
2	МБОУ «Белоярская СОШ № 3»	0	100	0
3	МБОУ «Барсовская СОШ № 1»	13,64	77,27	9,09
4	МБОУ «Высокомысовская СОШ»	-	-	-
5	МБОУ «Локосовская СОШ имени З.Т. Скутина»	42,86	57,14	0
6	МБОУ «Ляминская СОШ»	0	100	0
7	МБОУ «Лянторская СОШ № 3»	2,04	97,96	0
8	МБОУ «Лянторская СОШ № 4»	8,82	85,29	5,88
9	МБОУ «Лянторская СОШ № 5»	3,57	89,29	7,14
10	МБОУ «Лянторская СОШ № 6»	42,11	57,89	0
11	МАОУ «Лянторская СОШ № 7»	5,77	90,38	3,85
12	МБОУ «Нижнесортымская СОШ»	0	100	0
13	МБОУ «Рускинская СОШ»	0	100	0
14	МБОУ «Солнечная СОШ № 1»	8,16	73,47	18,37
15	Филиал «Сытоминская СШ»	42,86	57,14	0
16	Филиал «Сайгатинская СШ»	100	0	0
17	МБОУ «Угутская СОШ»	-	-	-
18	МБОУ «Ульт-Ягунская СОШ»	12,5	87,50	0
19	МБОУ «Федоровская СОШ № 1»	2,27	93,18	4,55
20	МБОУ «Федоровская СОШ № 2 с углубленным изучением отдельных предметов»	-	-	-
21	МБОУ «Федоровская СОШ № 5»	0	100	0

По результатам мониторинга за 2022 и 2023 годы (таблицы 7,8) в разрезе ОО по учебному предмету «География» можно определить количество учреждений, где:

- отметки подтверждены на 100%, т.е. отметки за ВПР соответствуют отметкам по журналу, ВСОКО сформирована, объективна;
- ОО не превышают допустимое значение (30%), что свидетельствует о сформированности ВСОКО и частичной объективности;
- имеются расхождения отметки за ВПР и отметки по журналу, т.е. наблюдается превышение допустимого значения по муниципалитету (30%), что свидетельствует о несформированности ВСОКО и необъективности (таблица 9).

**Информация о количестве общеобразовательных организаций,
в которых сформирована/не сформирована ВСОКО
по учебному предмету «География»**

Таблица 9

Значения по показателю «Доля обучающихся 11 классов, не подтвердивших отметки за ВПР в сравнении с отметками по журналу по учебному предмету «География» в разрезе ОО Сургутского района»	2022	2023	Примечание
- нет расхождений, подтвердили отметки на 100%	4	5	ВСОКО сформирована, объективна
- нет превышения допустимого значения по муниципалитету (30%), что свидетельствует о сформированности ВСОКО в этих учреждениях	8	8	ВСОКО сформирована, частично объективна
- имеются расхождения отметки за ВПР и отметки по журналу, т.е. наблюдается превышение допустимого значения по муниципалитету (30%), что свидетельствует о несформированности ВСОКО в этих учреждениях	6	4	ВСОКО не сформирована, не объективна

Подробная информация об ОО, в которых наблюдается расхождения отметки за ВПР и отметки по журналу, т. е. превышение допустимого значения по муниципалитету на 30%, что свидетельствует о несформированности ВСОКО в этих учреждениях представлена ниже:

за 2022 год в 6 ОО :

МБОУ «Барсовская СОШ № 1» - подтвердили 68,75%, на 6,25% понизили и на 25% повысили;

МБОУ «Ляминская СОШ» - подтвердили 0%, на 66,67% понизили и на 33,33% повысили;

МБОУ «Лянторская СОШ № 3» - подтвердили 57,78%, на 26,67% понизили и на 15,56% повысили;

МБОУ «Лянторская СОШ № 6» - 65,38%, на 30,77% понизили и на 3,85% повысили;

Филиал Сайгатинская СШ» - подтвердили 0%, на 100% понизили;

МБОУ «Федоровская СОШ № 5» - подтвердили 33,33% на 66,67% повысили.

за 2023 год в 4 ОО :

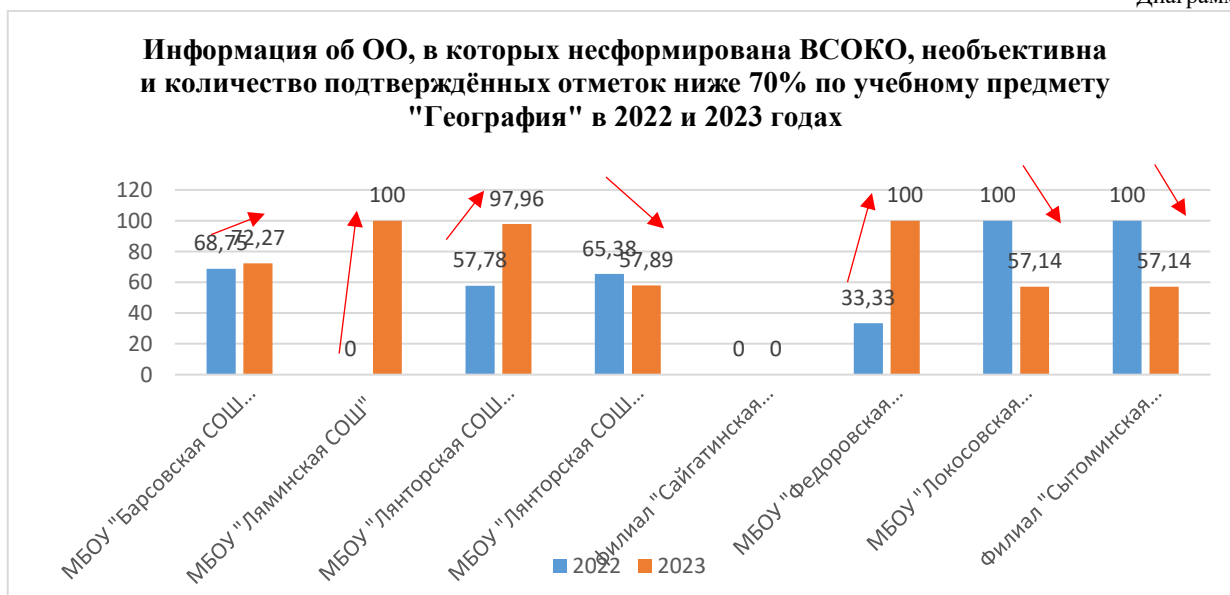
МБОУ «Локосовская СОШ имени З.Т. Скутина» - подтвердили 57,14%, на 42,86% понизили;

МБОУ «Лянторская СОШ № 6» - подтвердили 57,89%, на 42,11% понизили;

Филиал «Сытоминская СШ» - подтвердили 57,14%, на 42,86% понизили;

Филиал «Сайгатинская СШ» - подтвердили 0%, на 100% понизили.

Диаграмма 4



Таким образом, в 2023 году в части несформированности ВСОКО и необъективности в ОО по предмету «География» (менее 70%) (диаграмма 4):

- уменьшилось на 2 количество ОО (6 ОО – 2022, 4 ОО – 2023), которые показали расхождение отметки за ВПР с отметкой по журналу более, чем на 30% (МБОУ «Локосовская СОШ имени З.Т. Скутина», МБОУ «Лянторская СОШ № 6», филиал «Сытоминская СШ» и филиал «Сайгатинская СШ»);

- 2 ОО показали необъективность по учебному предмету «География» 2-ой год подряд (МБОУ «Лянторская СОШ № 6», филиал «Сайгатинская СШ»), причем филиал «Сайгатинская СШ» второй год подряд занижают отметки на 100%;

- 2 ОО улучшили результат и вышли из категории ОО с необъективностью (МБОУ «Ляминская СОШ», МБОУ «Лянторская СОШ № 3»);

- 2 ОО (МБОУ «Локосовская СОШ имени З.Т. Скутина», филиал «Сытоминская СШ») вошли в категорию ОО с необъективностью и показали результат в 2023 году ниже, чем в 2022 году;

- второй год подряд филиал «Сайгатинская СШ» занижает отметки за ВПР на 100%, т.е. они не совпадают с отметками по журналу.

2.3. Доля обучающихся 11 классов, не подтвердивших отметки за ВПР в сравнении с отметками по журналу по учебному предмету «Биология» за 2022 и 2023 годы.

Данные по показателю «Доля обучающихся 11 классов, не подтвердивших отметки за ВПР в сравнении с отметками по журналу по учебному предмету «Биология» за 2022 и 2023 годы по ХМАО-Югре и Сургутскому району представлены в таблице 10 и диаграмме 5.

Таблица 9

Доля обучающихся 11 классов, подтвердивших/не подтвердивших отметки за ВПР и отметки по журналу по учебному предмету «Биология»	ХМАО-Югра		Сургутский район	
	2022	2023	2022	2023
Понизили (Отметка <Отметка по журналу), (%)	-	16,07	9,91	7,88
Подтвердили (Отметка =Отметке по журналу), (%)	-	74,04	85,68	85,12
Повысили (Отметка >Отметка по журналу), (%)	-	9,89	4,41	7,00

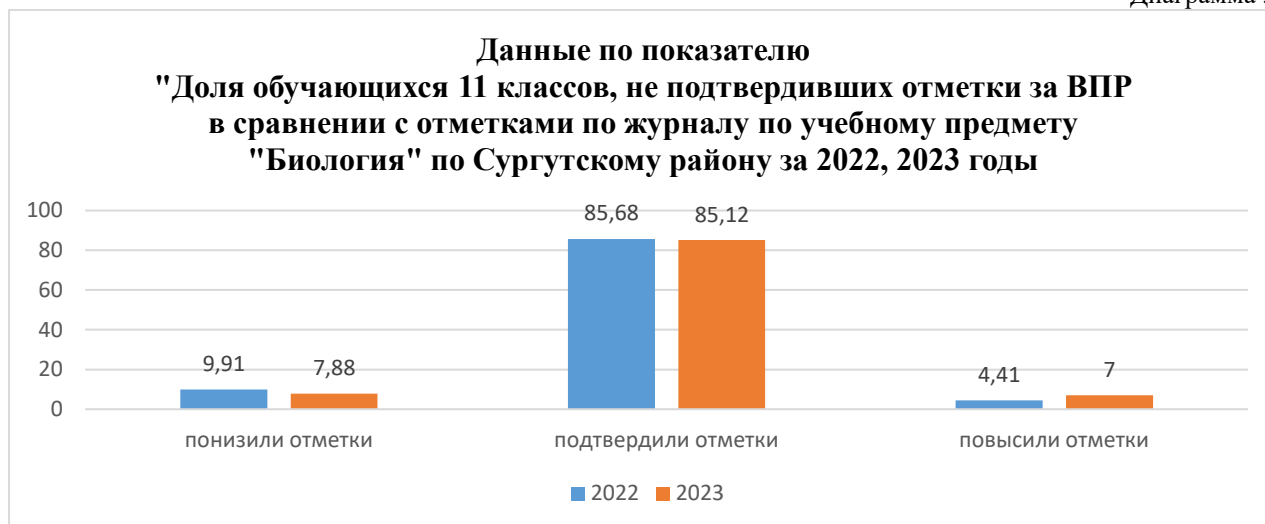
Учитывая принятое допустимое отклонение по показателю «Доля обучающихся 11 классов, не подтвердивших отметки за ВПР в сравнении с отметками по журналу по учебным предметам ВПР (соответствие/несоответствие отметок за ВПР отметкам в журнале)» – 30%, прокомментируем итоги по учебному предмету «Биология» (таблица 2):

- подтвержденные отметки по Сургутскому району (2022 – 85,68%; 2023 – 85,12%) выше данных ХМАО-Югры (2022 – нет данных; 2023- 74,04%);

- данные по подтвержденным отметкам по Сургутскому району (2022 – 85,68%; 2023 – 85,12%) находятся в категории «подтверждены отметки от 70% до 99%», отклонения не более 30%, следовательно, можем утверждать, что ВСОКО сформирована по муниципалитету;

- данные по пониженным/повышенным отметкам по Сургутскому району находятся в категории «понижены/повышены отметки от 1% до 30%», отклонения не более 30%, следовательно, можем утверждать, что ВСОКО сформирована по муниципалитету.

Достижение показателя подтвержденных/неподтвержденных отметок по Сургутскому району за 2022 и 2023 годы находится на достаточном уровне и данные представлены в диаграмме 5.



Из анализа данных таблицы 9 и диаграммы 5 можно сделать следующие выводы, что в целом по муниципалитету по учебному предмету «Биология» в 2023 году количество:

- подтвержденных отметок за ВПР (на 100 %) уменьшилась на 0,56 % (2022-85,68 %; 2023-85,12%);
- пониженных отметок за ВПР уменьшилось на 2,03 % (2022-9,91%; 2023- 7,88);
- повышенных отметки за ВПР увеличилось на 2,59 % (2022-4,41%; 2023- 7%).

Ниже представлены результаты в разрезе ОО по показателю мониторинга «Доля обучающихся 11 классов, не подтвердивших отметку по ВПР в сравнении с отметкой по журналу» по учебному предмету «Биология» в 2022 году (таблица 11), в 2023 году (таблица 12). Цветом выделены в таблице данные по ОО в соответствии с подходами к оценке достижений по показателю.

Первичные данные по показателю мониторинга
 «Доля обучающихся 11 классов, подтвердивших/не подтвердивших отметки за ВПР
 и отметки по журналу по учебному предмету «Биология»
 в разрезе ОО Сургутского района
 за 2022 год

Таблица 10

№ п/п	Наименование ОО	Понижили (Отметка <Отметка по журналу), (%)	Подтвердили (Отметка = Отметке по журналу), (%)	Повысили (Отметка > Отметка по журналу), (%)
	ХМАО-Югра	-	-	-
	Сургутский район	9,91	85,68	4,41
1	МАОУ «Белоярская СОШ № 1»	2,44	97,56	0
2	МБОУ «Белоярская СОШ № 3»	0	90,91	9,09
3	МБОУ «Барсовская СОШ № 1»	0	92,31	7,69
4	МБОУ «Высокомысовская СОШ»		100	0
5	Филиал «Локосовская СОШ имени З.Т. Скутина»	0	100	0
6	МБОУ «Ляминская СОШ»	0	66,67	33,33
7	МБОУ «Лянторская СОШ № 3»	0	100	0
8	МБОУ «Лянторская СОШ № 4»	13,51	83,78	2,7
9	МБОУ «Лянторская СОШ № 5»	28,95	63,16	7,89
10	МБОУ «Лянторская СОШ № 6»	28,57	71,43	0
11	МАОУ «Лянторская СОШ № 7»	16	82	2
12	МБОУ «Нижнесортымская СОШ»	0	92,31	7,69
13	МБОУ «Рускинская СОШ»	0	100	0
14	МБОУ «Солнечная СОШ № 1»	0	88,89	11,11
15	Филиал «Сытоминская СШ»	0	100	0
16	Филиал «Сайгатинская СШ»	0	66,67	33,33

17	МБОУ «Угутская СОШ»	50	50	0
18	МБОУ «Ульт-Ягунская СОШ»	50	50	0
19	МБОУ «Федоровская СОШ № 1»	0	85,71	14,29
20	МБОУ «Федоровская СОШ № 2 с углубленным изучением отдельных предметов»	15,22	82,61	2,17
21	МБОУ «Федоровская СОШ № 5»	2,7	97,3	0

Первичные данные по показателю мониторинга
«Доля обучающихся 11 классов, подтвердивших/не подтвердивших отметки за ВПР и
отметки по журналу по учебному предмету «Биология» в разрезе ОО Сургутского района
за 2023 год

Таблица 11

№ п/п	Наименование ОО	Понизили (Отметка <Отметка по журналу), (%)	Подтвердили (Отметка = Отметка по журналу), (%)	Повысили (Отметка > Отметка по журналу), (%)
	ХМАО-Югра	16,07	74,04	9,89
	Сургутский район	7,88	85,12	7,00
1	МАОУ «Белоярская СОШ № 1»	20,93	72,09	6,98
2	МБОУ «Белоярская СОШ № 3»	0	100	0
3	МБОУ «Барсовская СОШ № 1»	0	100	0
4	МБОУ «Высокомысовская СОШ»	-	-	-
5	МБОУ «Локосовская СОШ имени З.Т. Скутина»	14,29	85,71	0
6	МБОУ «Ляминская СОШ»	0	100	0
7	МБОУ «Лянторская СОШ № 3»	2,56	92,31	5,13
8	МБОУ «Лянторская СОШ № 4»	6,25	81,25	12,50
9	МБОУ «Лянторская СОШ № 5»	10	80	10
10	МБОУ «Лянторская СОШ № 6»	33,33	66,67	0
11	МАОУ «Лянторская СОШ № 7»	9,62	69,23	21,15
12	МБОУ «Нижнесортымская СОШ»	0	100	0
13	МБОУ «Рускинская СОШ»	0	100	0
14	МБОУ «Солнечная СОШ № 1»	2,78	83,33	13,89
15	Филиал «Сытоминская СШ»	28,57	71,43	0
16	Филиал «Сайгатинская СШ»	0	66,67	33,33
17	МБОУ «Угутская СОШ»	16,67	83,33	0
18	МБОУ «Ульт-Ягунская СОШ»	25	75	0
19	МБОУ «Федоровская СОШ № 1»	8,33	86,11	5,56
20	МБОУ «Федоровская СОШ № 2 с углубленным изучением отдельных предметов»	4,88	90,24	4,88
21	МБОУ «Федоровская СОШ № 5»	5,26	94,74	0

По результатам мониторинга за 2022 и 2023 годы (таблицы 11,12) в разрезе ОО по учебному предмету «Биология» можно определить количество учреждений, где:

- отметки подтверждены на 100%, т.е. отметка за ВПР соответствует отметке по журналу, ВСОКО сформирована, объективна;
- ОО не превышают допустимое значение (30%), что свидетельствует о сформированности ВСОКО и частичной объективности;
- имеются расхождения отметки за ВПР с отметкой по журналу, т.е наблюдается превышение допустимого значения по муниципалитету (30%), что свидетельствует о несформированности ВСОКО и необъективности (таблица 13).

Информация о количестве общеобразовательных организаций,
в которых сформирована/несформирована ВСОКО
по учебному предмету «Биология»

Значения по показателю «Доля обучающихся 11 классов, не подтвердивших отметки за ВПР и отметки по журналу по учебному предмету «Биология» в разрезе ОО Сургутского района»	2022	2023	Примечание
- нет расхождений, подтвердили отметки на 100%	5	5	ВСОКО сформирована, объективна
- нет превышения допустимого значения по муниципалитету (30%), что свидетельствует о сформированности ВСОКО в этих учреждениях	11	12	ВСОКО сформирована, частично объективна
- имеются расхождения отметки за ВПР и отметки по журналу, т.е наблюдается превышение допустимого значения по муниципалитету (30%), что свидетельствует о несформированности ВСОКО в этих учреждениях	5	3	ВСОКО не сформирована, необъективна

Подробная информация об ОО, в которых наблюдается расхождение отметки за ВПР и отметки по журналу, т. е. превышение допустимого значения по муниципалитету (30%), что свидетельствует о несформированности ВСОКО в этих учреждениях представлена ниже:

за 2022 год в 5 ОО :

МБОУ «Ляминская СОШ» - подтвердили 66,67%, на 33,33% повысили;

МБОУ «Лянторская СОШ № 5» - подтвердили 63,16%, на 33,33% повысили;

Филиал «Сайгатинская СШ» - подтвердили 66,67%, на 33,33% повысили;

МБОУ «Угутская СОШ» - подтвердили 50%, на 50 % понизили;

МБОУ «Ульт-Ягунская СОШ» - подтвердили 50%, на 50 % понизили.

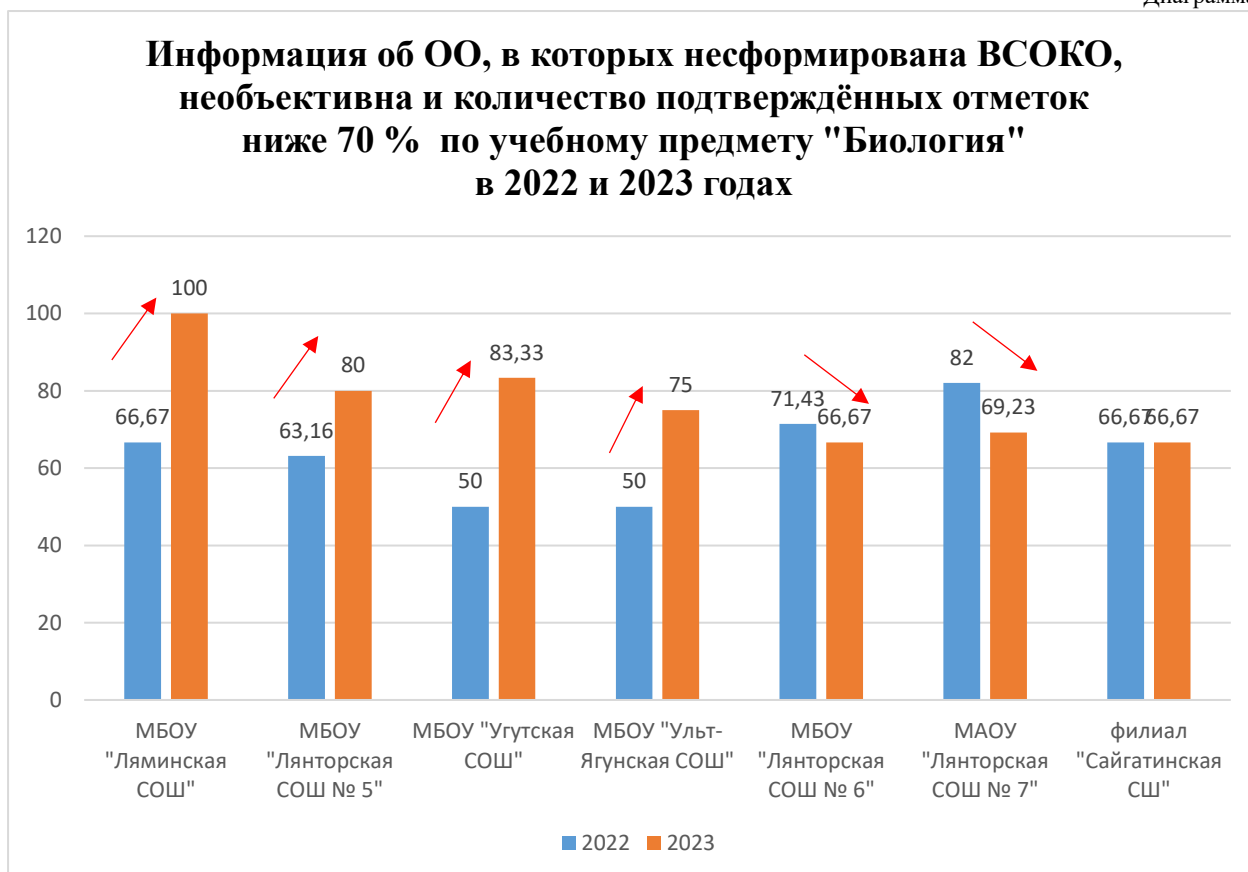
за 2023 год в 3 ОО :

МБОУ «Лянторская СОШ № 6» - подтвердили 66,67%, на 33,33% понизили;

МАОУ «Лянторская СОШ № 7» - подтвердили 69,23%, на 21,15 % повысили;

Филиал «Сайгатинская СШ» - подтвердили 66,67%, на 33,33 % повысили.

Диаграмма 6



Таким образом, в 2023 году:

- на 2 ОО уменьшилось количество ОО, которые показали необъективность по показателю «Доля обучающихся 11 классов, подтвердивших/не подтвердивших отметки за ВПР в сравнении с отметками по журналу по учебному предмету «Биология» (МБОУ «Лянторская СОШ № 6», МАОУ «Лянторская СОШ № 7», филиал «Сайгатинская СШ»);
- 1 ОО показывает необъективность по учебному предмету «Биология» 2-ой год подряд (филиал «Сайгатинская СШ»);
- все 3 ОО (МБОУ «Лянторская СОШ № 6», МАОУ «Лянторская СОШ № 7», филиал «Сайгатинская СШ») ухудшили результаты по показателю «Доля обучающихся 11 классов, подтвердивших/не подтвердивших отметки за ВПР и отметки по журналу» по учебному предмету «Биология» в 2023 году в сравнении с 2022 годом (диаграмма 6).

2.4. Доля обучающихся 11 классов, не подтвердивших отметки за ВПР в сравнении с отметками по журналу по учебному предмету «История» за 2022 и 2023 годы.

Данные по показателю «Доля обучающихся 11 классов, не подтвердивших отметки за ВПР в сравнении с отметками по журналу по учебному предмету «История» за 2022 и 2023 годы по ХМАО-Югре и Сургутскому району представлены в таблице 14 и диаграмме 7.

Таблица 14

Доля обучающихся 11 классов, подтвердивших/не подтвердивших отметки за ВПР и отметки по журналу по учебному предмету «История»	ХМАО-Югра		Сургутский район	
	2022	2023	2022	2023
Понизили (Отметка < Отметка по журналу), (%)	-	18,64	12,9	14,20
Подтвердили (Отметка = Отметке по журналу), (%)	-	71,36	82,06	79,09
Повысили (Отметка > Отметка по журналу), (%)	-	9,99	5,05	6,71

Учитывая принятое допустимое отклонение по показателю «Доля обучающихся 11 классов, не подтвердивших отметки за ВПР в сравнении с отметками по журналу по учебным предметам ВПР (соответствие/несоответствие отметок за ВПР отметкам в журнале)» – 30%, прокомментируем итоги по учебному предмету «История» (таблица 14):

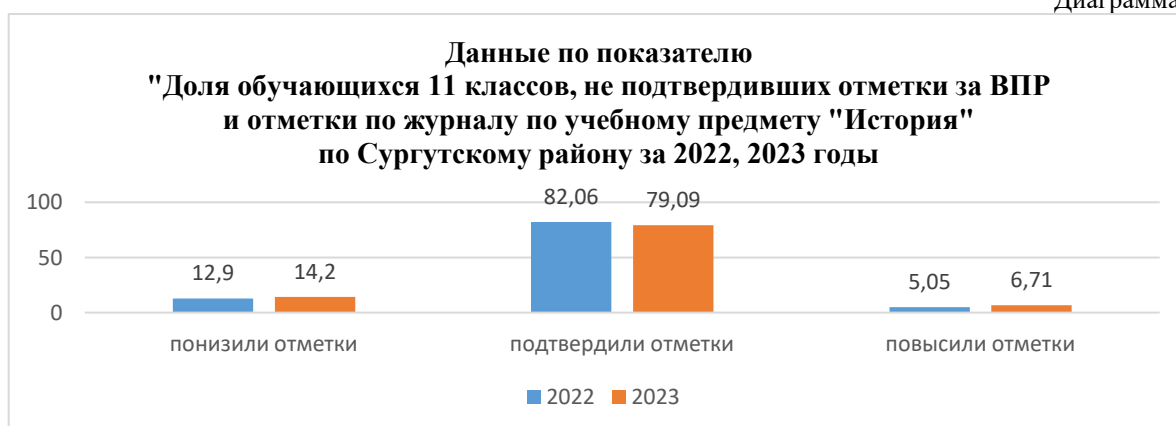
- подтвержденные отметки по Сургутскому району (2022 – 82,06%; 2023 – 79,09%) выше данных ХМАО-Югры (2022 – нет данных; 2023- 71,36%);

- данные по подтвержденным отметкам по Сургутскому району (2022 – 82,06%; 2023 – 79,09%) находятся в категории «подтверждены отметки от 70% до 99%», отклонения не более 30%, следовательно, можем утверждать, что ВСОКО сформирована по муниципалитету;

- данные по пониженным/повышенным отметкам по Сургутскому району находятся в категории «понижены/повышены отметки от 1% до 30%», отклонения не более 30%, следовательно, можем утверждать, что ВСОКО сформирована по муниципалитету.

Достижение показателя подтвержденных/неподтвержденных отметок по Сургутскому району за 2022 и 2023 годы находится на достаточном уровне и данные представлены в диаграмме 7.

Диаграмма 7



Из анализа данных таблицы 14 и диаграммы 7 можно сделать следующие выводы, что по Сургутскому району:

- подтвержденных отметок за ВПР уменьшилась на 2,97% (2022-82,06%; 2023 – 79,09%);
- пониженных отметок за ВПР увеличилось на 1,3% (2022 – 12,9%; 2023 – 14,20%);
- повышенных отметок за ВПР увеличилось на 1,66% (2022 – 5,05%; 2023 – 6,71%).

Ниже представлены результаты в разрезе ОО по показателю мониторинга «Доля обучающихся 11 классов, не подтвердивших отметки по ВПР в сравнении с отметками по журналу по учебному предмету «История» в 2022 году (таблица 15), в 2023 году (таблица 16). Цветом выделены в таблице данные по ОО в соответствии с подходами к оценке достижений по показателю.

**Первичные данные по показателю мониторинга
«Доля обучающихся 11 классов, подтвердивших/не подтвердивших отметки за ВПР
и отметки по журналу по учебному предмету «История»
в разрезе ОО Сургутского района
за 2022 год**

Таблица 15

№ п/п	Наименование ОО	Понизили (Отметка <Отметка по журналу), (%)	Подтвердили (Отметка = Отметке по журналу), (%)	Повысили (Отметка> Отметка по журналу), (%)
	ХМАО-Югра	-	-	-
	Сургутский район	12,9	82,06	5,05
1	МАОУ «Белоярская СОШ № 1»	20	80	0
2	МБОУ «Белоярская СОШ № 3»	3,33	96,67	0
3	МБОУ «Барсовская СОШ № 1»	0	100	0
4	МБОУ «Высокомысовская СОШ»	0	100	0
5	Филиал «Локосовская СОШ имени З.Т. Скутина»	0	100	0
6	МБОУ «Ляминская СОШ»	100	0	0
7	МБОУ «Лянторская СОШ № 3»	40,91	47,73	11,36
8	МБОУ «Лянторская СОШ № 4»	9,09	88,64	2,27
9	МБОУ «Лянторская СОШ № 5»	5,26	92,11	2,63
10	МБОУ «Лянторская СОШ № 6»	41,67	50	8,33
11	МАОУ «Лянторская СОШ № 7»	10,91	80	9,09
12	МБОУ «Нижнесортымская СОШ»	0	100	0
13	МБОУ «Рускинская СОШ»	0	100	0
14	МБОУ «Солнечная СОШ № 1»	12,9	70,97	16,13
15	Филиал «Сытоминская СШ»	50	50	0
16	Филиал «Сайгатинская СШ»	25	75	0
17	МБОУ «Угутская СОШ»	12,5	87,5	0
18	МБОУ «Ульт-Ягунская СОШ»	20	80	0
19	МБОУ «Федоровская СОШ № 1»	3,03	75,76	21,21
20	МБОУ «Федоровская СОШ № 2 с углубленным изучением отдельных предметов»	0	97,96	2,04
21	МБОУ «Федоровская СОШ № 5»	0	100	0

**Первичные данные по показателю мониторинга
«Доля обучающихся 11 классов, подтвердивших/не подтвердивших отметки за ВПР
и отметки по журналу по учебному предмету «История»
в разрезе ОО Сургутского района
за 2023 год**

Таблица 16

№ п/п	Наименование ОО	Понизили (Отметка	Подтвердили (Отметка =	Повысили (Отметка>
-------	-----------------	----------------------	---------------------------	-----------------------

		<Отметка по журналу), (%)	Отметке по журналу), (%)	Отметка по журналу), (%)
	ХМАО-Югра	18,64	71,36	9,99
	Сургутский район	14,20	79,90	6,71
1	МАОУ «Белоярская СОШ № 1»	22,06	77,94	0
2	МБОУ «Белоярская СОШ № 3»	4	96	0
3	МБОУ «Барсовская СОШ № 1»	40	60	0
4	МБОУ «Высокомысовская СОШ»	0	100	0
5	МБОУ «Локосовская СОШ имени З.Т. Скутина»	50	50	0
6	МБОУ «Ляминская СОШ»	33,33	66,67	0
7	МБОУ «Лянторская СОШ № 3»	12,50	45	42,50
8	МБОУ «Лянторская СОШ № 4»	17,14	74,29	8,57
9	МБОУ «Лянторская СОШ № 5»	8,70	82,61	8,70
10	МБОУ «Лянторская СОШ № 6»	33,33	66,67	0
11	МАОУ «Лянторская СОШ № 7»	11,54	86,54	1,92
12	МБОУ «Нижнесортымская СОШ»	0	97,87	2,13
13	МБОУ «Рускинская СОШ»	0	100	0
14	МБОУ «Солнечная СОШ № 1»	10,81	81,08	8,11
15	Филиал «Сытоминская СШ»	50	50	0
16	Филиал «Сайгатинская СШ»	0	100	0
17	МБОУ «Угутская СОШ»	40	60	0
18	МБОУ «Ульт-Ягунская СОШ»	0	100	0
19	МБОУ «Федоровская СОШ № 1»	2,44	85,37	12,20
20	МБОУ «Федоровская СОШ № 2 с углубленным изучением отдельных предметов»	18,60	76,74	4,65
21	МБОУ «Федоровская СОШ № 5»	3,85	96,15	0

По результатам мониторинга за 2022 и 2023 годы (таблицы 15,16) в разрезе ОО по учебному предмету «История» можно определить количество учреждений, где:

- отметки подтверждены на 100%, т.е. отметка за ВПР соответствует отметке по журналу, ВСОКО сформирована, объективна;

- ОО не превышают допустимое значение (30%), что свидетельствует о сформированности ВСОКО и частичной объективности;

- имеются расхождения отметки за ВПР с отметкой по журналу, т.е наблюдается превышение допустимого значения по муниципалитету (30%), что свидетельствует о несформированности ВСОКО и необъективности (таблица 17).

Информация о количестве общеобразовательных организаций,
в которых сформирована/несформирована ВСОКО
по учебному предмету «История»

Таблица 17

Значения по показателю «Доля обучающихся 11 классов, не подтвердивших отметки за ВПР и отметки по журналу по учебному предмету «История» в разрезе ОО Сургутского района»	2022	2023	Примечание
- нет расхождений, подтвердили отметки на 100%	6	4	ВСОКО сформирована, объективна
- нет превышения допустимого значения по муниципалитету (30%), что свидетельствует о сформированности ВСОКО в этих учреждениях	11	10	ВСОКО сформирована частично
- имеются расхождения отметки за ВПР и отметки по журналу, т.е наблюдается превышение допустимого значения по муниципалитету (30%), что свидетельствует о несформированности ВСОКО в этих учреждениях	4	7	ВСОКО не сформирована

Подробная информация об ОО, в которых наблюдается расхождение отметки за ВПР и отметки по журналу, т. е. превышение допустимого значения по муниципалитету (30%), что свидетельствует о несформированности ВСОКО в этих учреждениях представлена ниже:

за 2022 год в 4 ОО :

МБОУ «Ляминская СОШ» - подтвердили 0%, на 100% понизили;

МБОУ «Лянторская СОШ № 3» -подтвердили 47,73%, на 40,91% понизили;

МБОУ «Лянторская СОШ № 6» - подтвердили 50%, на 41,67% понизили;

Филиал «Сытоминская СШ» - подтвердили 50%, на 50% понизили.

за 2023 год в 7 ОО :

МБОУ «Барсовская СОШ № 1» - подтвердили 60%, на 40% понизили;

МБОУ «Локосовская СОШ имени З.Т. Скутина» - подтвердили 50%, на 50% понизили;

МБОУ «Ляминская СОШ» - подтвердили 66,67%, на 33,33% понизили;

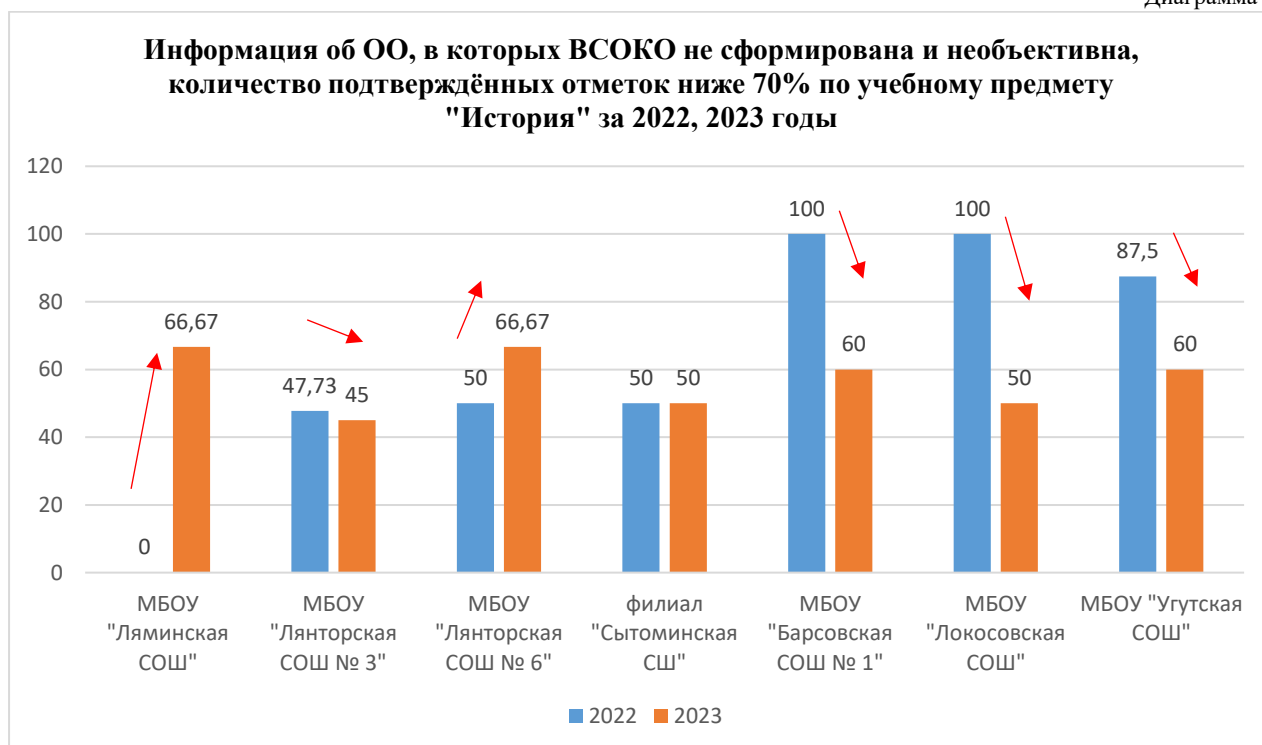
Филиал «Сытоминская СШ» - подтвердили 50%, на 50% понизили;

МБОУ «Угутская СОШ» - подтвердили 60%, на 40 % понизили;

МБОУ «Лянторская СОШ № 3» - подтвердили 45%, на 42,50% повысили.

В диаграмме 8 представлены данные за 2022 и 2023 годы по ОО, в которых имеются расхождения отметок за ВПР в сравнении с отметками по журналу, т.е. наблюдается превышение допустимого значения по муниципалитету (30%), что свидетельствует о несформированности ВСОКО в этих учреждениях по учебному предмету «История» либо в 2022, либо в 2023 годах, т.е. количество подтвержденных отметок менее 70%.

Диаграмма 8



Таким образом, анализ диаграммы 8 показал, что в 2023 году по показателю «Доля обучающихся 11 классов, подтвердивших/не подтвердивших отметки за ВПР и отметки по журналу по учебному предмету «История»:

- увеличилось количество ОО с 4 до 7 (на 3 ОО: МБОУ «Барсовская СОШ № 1», МБОУ «Локосовская СОШ имени З.Т. Скутина», МБОУ «Угутская СОШ») в которых количество подтвержденных отметок менее 70%, т.е. эти ОО показали несформированность ВСОКО и необъективность;

- 2-ой год подряд показали необъективность по учебному предмету «История» 4 ОО (МБОУ «Ляминская СОШ», МБОУ «Лянторская СОШ № 3», МБОУ «Лянторская СОШ № 6», филиал «Сытоминская СШ»);

- 4 ОО ухудшили результаты по показателю «Доля обучающихся 11 классов, подтвердивших/не подтвердивших отметки за ВПР и отметки по журналу» по учебному предмету «История» в 2023 году в сравнении с 2022 годом (МБОУ «Лянторская СОШ № 3», МБОУ «Барсовская СОШ № 1», МБОУ «Локосовская СОШ имени З.Т. Скучина», МБОУ «Угутская СОШ»);

- 2 ОО (МБОУ «Ляминская СОШ», МБОУ «Лянторская СОШ № 6») улучшили результаты по показателю, но не смогли достичь целевого значения (не менее 70 %).

2.5. Доля обучающихся 11 классов, не подтвердивших отметки за ВПР в сравнении с отметками по журналу по учебному предмету «Английский язык» за 2022 и 2023 годы

Данные по показателю «Доля обучающихся 11 классов, не подтвердивших отметки за ВПР в сравнении с отметками по журналу по учебному предмету «Английский язык» за 2022 и 2023 годы по ХМАО-Югре и Сургутскому району представлены в таблице 18 и диаграмме 9.

Таблица 17

Доля обучающихся 11 классов, подтвердивших/не подтвердивших отметки за ВПР и отметки по журналу по учебному предмету «Английский язык»	ХМАО-Югра		Сургутский район	
	2022	2023	2022	2023
Понизили (Отметка <Отметка по журналу), (%)	22,02	20,46	9,96	7,71
Подтвердили (Отметка =Отметке по журналу), (%)	66,8	69,49	83,91	86,88
Повысили (Отметка>Отметка по журналу), (%)	11,18	10,04	6,13	5,42

Учитывая принятое допустимое отклонение по показателю «Доля обучающихся 11 классов, не подтвердивших отметки за ВПР в сравнении с отметками по журналу по учебным предметам ВПР (соответствие/несоответствие отметок за ВПР отметкам в журнале)» – 30%, прокомментируем итоги по учебному предмету «Английский язык» (таблица 17):

- подтвержденные отметки по Сургутскому району (2022 – 83,91%; 2023 – 86,88%) выше данных ХМАО-Югры (2022 – 66,8%; 2023- 69,49%);

- данные по подтвержденным отметкам по Сургутскому району (2022 – 83,91%; 2023 – 86,88%) находятся в категории «подтверждены отметки от 70% до 99%», отклонения не более 30%, следовательно, можем утверждать, что ВСОКО сформирована;

- данные по пониженным/повышенным отметкам по Сургутскому району находятся в категории «понижены/повышены отметки от 1% до 30%», отклонения не более 30%, следовательно, можем утверждать, что ВСОКО сформирована.

В целом по муниципалитету за 2023 год:

- подтвержденных отметок за ВПР (86,88%), выше на 17,39% данных ХМАО-Югры (69,49%);

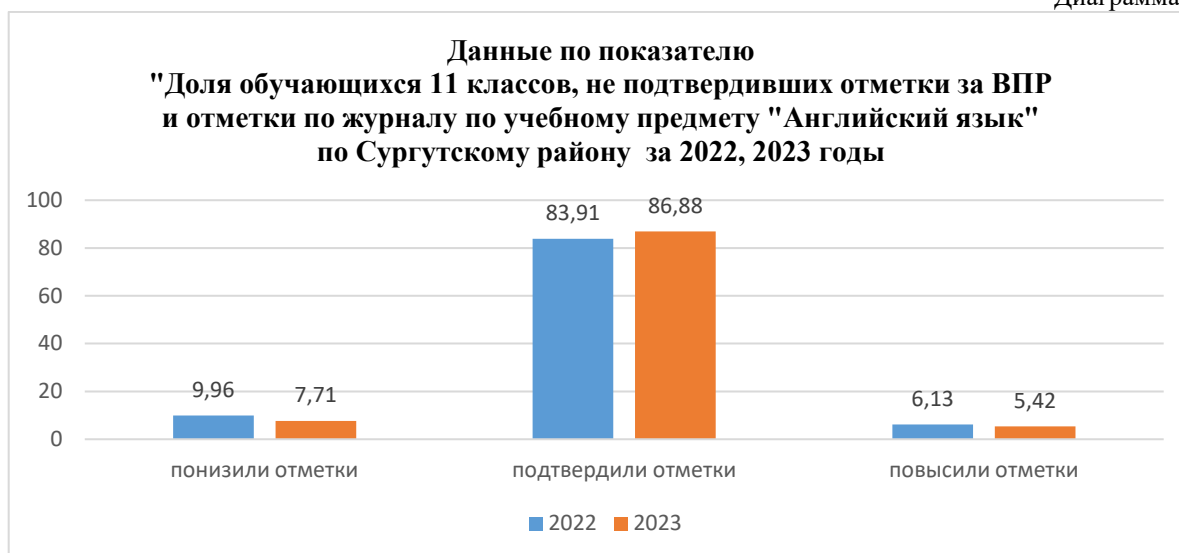
- подтвержденных отметок за ВПР, увеличилась на 2,97% (2022-83,91%; 2023 – 86,88%);

- повышенных отметок за ВПР уменьшилось на 0,71% (2022 – 6,13%; 2023 – 5,42%);

- пониженных отметок за ВПР уменьшилось на 2,25% (2022 – 9,96%; 2023 – 7,71%).

Достижение показателя подтвержденных/неподтвержденных отметок по Сургутскому району за 2022 и 2023 годы находится на достаточном уровне и данные представлены в диаграмме 9.

Ниже представлены результаты в разрезе ОО по показателю мониторинга «Доля обучающихся 11 классов, не подтвердивших отметку по ВПР в сравнении с отметками по журналу по учебному предмету «Английский язык» в 2022 году (таблица 19), в 2023 году (таблица 20). Цветом выделены в таблице данные по ОО в соответствии с подходами к оценке достижений по показателю.



Первичные данные по показателю мониторинга
«Доля обучающихся 11 классов, подтвердивших/не подтвердивших отметки за ВПР и
отметки по журналу по учебному предмету «Английский язык» в разрезе ОО
Сургутского района за 2022 год

Таблица 19

№ п/п	Наименование ОО	Понижили (Отметка <Отметка по журналу), (%)	Подтвердили (Отметка = Отметке по журналу), (%)	Повысили (Отметка > Отметка по журналу), (%)
	ХМАО-Югра	22,02	66,8	11,18
	Сургутский район	9,96	83,91	6,13
1	МАОУ «Белоярская СОШ № 1»	0	94,2	5,8
2	МБОУ «Белоярская СОШ № 3»	4	68	28
3	МБОУ «Барсовская СОШ № 1»	0	86,67	13,33
4	МБОУ «Высокомысовская СОШ»	0	100	0
5	Филиал «Локосовская СОШ имени З.Т. Скутина»	0	100	0
6	МБОУ «Ляминская СОШ»	0	100	0
7	МБОУ «Лянторская СОШ № 3»	22,22	71,11	6,67
8	МБОУ «Лянторская СОШ № 4»	9,76	90,24	0
9	МБОУ «Лянторская СОШ № 5»	4,55	88,64	6,82
10	МБОУ «Лянторская СОШ № 6»	29,17	58,33	12,5
11	МАОУ «Лянторская СОШ № 7»	11,76	88,24	0
12	МБОУ «Нижнесортымская СОШ»	0	92,45	7,55
13	МБОУ «Русскинская СОШ»	0	100	0
14	МБОУ «Солнечная СОШ № 1»	0	81,82	18,18
15	Филиал «Сытоминская СШ»	50	50	0
16	Филиал «Сайгатинская СШ»	25	75	0
17	МБОУ «Угутская СОШ»	12,5	87,5	0
18	МБОУ «Ульт-Ягунская СОШ»	0	100	0
19	МБОУ «Федоровская СОШ № 1»	31,43	68,57	0
20	МБОУ «Федоровская СОШ № 2 с углубленным изучением отдельных предметов»	15,56	84,44	0
21	МБОУ «Федоровская СОШ № 5»	0	100	0

Первичные данные по показателю мониторинга
«Доля обучающихся 11 классов, подтвердивших/не подтвердивших отметки за ВПР и
отметки по журналу по учебному предмету «Английский язык» в разрезе ОО
Сургутского района за 2023 год

Таблица 20

№ п/п	Наименование ОО	Понизили (Отметка <Отметка по журналу), (%)	Подтвердили (Отметка = Отметке по журналу), (%)	Повысили (Отметка> Отметка по журналу), (%)
	ХМАО-Югра	20,46	69,49	10,04
	Сургутский район	7,71	86,88	5,42
1	МАОУ «Белоярская СОШ № 1»	3,03	84,85	12,12
2	МБОУ «Белоярская СОШ № 3»	5,56	88,89	5,56
3	МБОУ «Барсовская СОШ № 1»	0	100	0
4	МБОУ «Высокомысовская СОШ»	0	100	0
5	МБОУ «Локосовская СОШ имени З.Т. Скутина»	0	100	0
6	МБОУ «Ляминская СОШ»	0	100	0
7	МБОУ «Лянторская СОШ № 3»	8,16	83,67	8,16
8	МБОУ «Лянторская СОШ № 4»	20	80	0
9	МБОУ «Лянторская СОШ № 5»	5,26	84,21	10,53
10	МБОУ «Лянторская СОШ № 6»	31,25	68,75	0
11	МАОУ «Лянторская СОШ № 7»	3,85	84,62	11,54
12	МБОУ «Нижнесортымская СОШ»	0	100	0
13	МБОУ «Рускинская СОШ»	0	100	0
14	МБОУ «Солнечная СОШ № 1»	18,42	78,95	2,63
15	Филиал «Сытоминская СШ»	33,33	66,67	0
16	Филиал «Сайгатинская СШ»	0	100	0
17	МБОУ «Угутская СОШ»	0	100	0
18	МБОУ «Ульт-Ягунская СОШ»	20	80	0
19	МБОУ «Федоровская СОШ № 1»	6,82	93,18	0
20	МБОУ «Федоровская СОШ № 2 с углубленным изучением отдельных предметов»	4,55	88,64	6,82
21	МБОУ «Федоровская СОШ № 5»	0	95,83	4,17

По результатам мониторинга за 2022 и 2023 годы (таблиц 19,20) в разрезе ОО по учебному предмету «Английский язык» можно определить количество учреждений, где:

- отметки подтверждены на 100%, т.е. отметка за ВПР соответствует отметке по журналу, ВСОКО сформирована, объективна;

- ОО не превышают допустимое значение (30%), что свидетельствует о сформированности ВСОКО и частичной объективности;

- имеются расхождения отметки за ВПР с отметкой по журналу, т.е наблюдается превышение допустимого значения по муниципалитету (30%), что свидетельствует о несформированности ВСОКО и необъективности (таблица 21).

Информация о количестве общеобразовательных организаций,
в которых сформирована/несформирована ВСОКО
по учебному предмету «Английский язык»

Таблица 21

Значения по показателю «Доля обучающихся 11 классов, не подтвердивших отметки за ВПР и отметки по журналу по учебному предмету «Английский язык» в разрезе ОО Сургутского района»	2022	2023	Примечание
- нет расхождений, подтвердили отметки на 100%	6	8	ВСОКО сформирована, объективна
- нет превышения допустимого значения по муниципалитету (30%), что свидетельствует о сформированности ВСОКО в этих учреждениях	11	11	ВСОКО сформирована, частично объективна
- имеются расхождения отметки за ВПР и отметки по журналу, т.е наблюдается превышение допустимого значения по муниципалитету (30%), что свидетельствует о несформированности ВСОКО в этих учреждениях	4	2	ВСОКО не сформирована

Подробная информация об ОО, в которых наблюдается расхождение отметки за ВПР и отметки по журналу по учебному предмету «Английский язык», т. е. превышение допустимого значения по муниципалитету (30%), что свидетельствует о несформированности ВСОКО в этих учреждениях представлена ниже:

за 2022 год в 4 ОО :

МБОУ «Белоярская СОШ № 3» - подтвердили 68%, на 28% повысили;

МБОУ «Лянторская СОШ № 6» - подтвердили 58,33% - на 29,17% понизили;

Филиал «Сытоминская СШ» - подтвердили 50%, на 50% понизили;

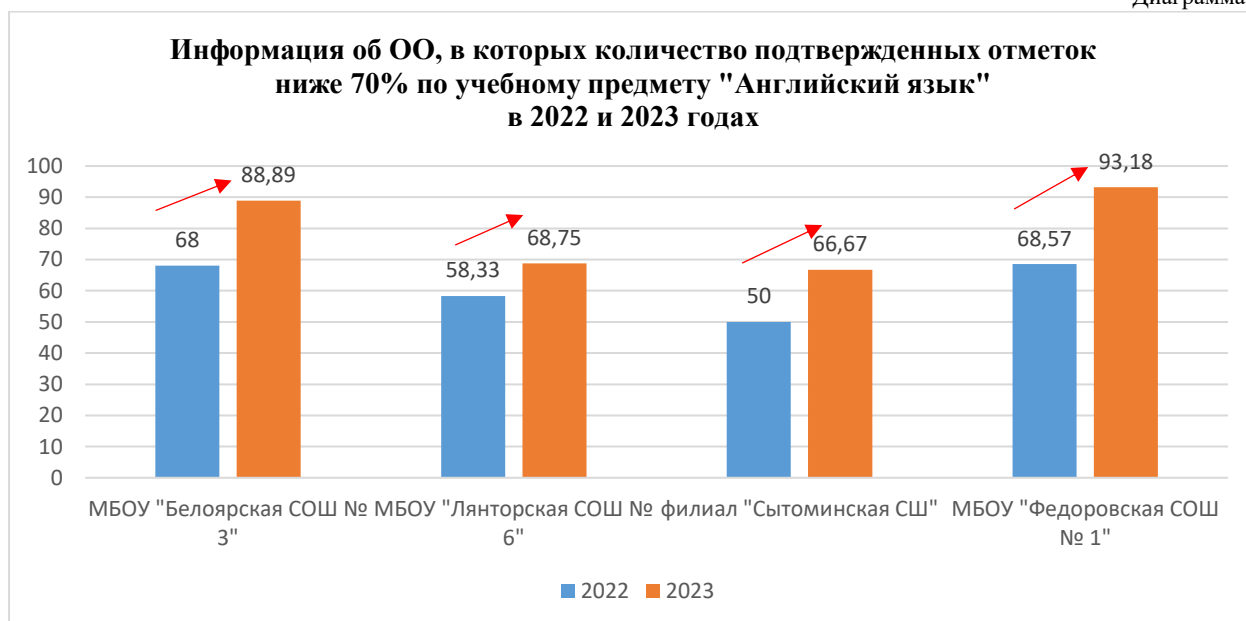
МБОУ «Федоровская СОШ № 1» - подтвердили 68,57%, на 31,43% понизили.

за 2023 год в 2 ОО :

МБОУ «Лянторская СОШ № 6» - подтвердили 68,75%, на 31,25% понизили;

Филиал «Сытоминская СШ» - подтвердили 66,67%, на 33,33% понизили.

Диаграмма 10



В диаграмме 10 представлены данные за 2022 и 2023 годы по ОО, в которых имеются расхождения отметки за ВПР и отметки по журналу по учебному предмету «Английский язык», т.е. наблюдается превышение допустимого значения по муниципалитету (30%), что свидетельствует о несформированности ВСОКО в 2022, либо в 2023 годах, т.е. количество подтвержденных отметок менее 70%.

Таким образом, в 2023 году в части несформированности ВСОКО и необъективности в ОО по учебному предмету «Английский язык» (менее 70%) (диаграмма 10):

- уменьшилось количество ОО с 4 до 2 (на 2 ОО, т.е. вышли из этой категории: МБОУ «Белоярская СОШ № 3», МБОУ «Федоровская СОШ № 1») в которых количество подтвержденных отметок менее 70%, т.е. эти ОО показали несформированность ВСОКО и необъективность;

- 2-ой год подряд показали необъективность по учебному предмету «Английский язык» 2 ОО (МБОУ «Лянторская СОШ № 6», филиал «Сытоминская СШ»);

- 2 ОО (МБОУ «Лянторская СОШ № 6», филиал «Сытоминская СШ»), улучшили результаты по показателю, но не смогли достичь целевого значения (70 % и более).

2.6. Доля обучающихся 11 классов, не подтвердивших отметки за ВПР в сравнении с отметками по журналу по учебному предмету «Химия» за 2022 и 2023 годы.

Данные по показателю «Доля обучающихся 11 классов, не подтвердивших отметки за ВПР в сравнении с отметками по журналу за 2022 и 2023 годы по ХМАО-Югре и Сургутскому району представлены в таблице 22 и диаграмме 11.

Таблица 22

Доля обучающихся 11 классов, подтвердивших/не подтвердивших отметки за ВПР и отметки по журналу по учебному предмету «Химия»	ХМАО-Югра		Сургутский район	
	2022	2023	2022	2023
Понизили (Отметка <Отметка по журналу), (%)	21,21	17,13	15,06	8,49
Подтвердили (Отметка =Отметке по журналу), (%)	71,3	74,68	80,94	88,53
Повысили (Отметка>Отметка по журналу), (%)	7,49	8,19	4	2,98

Учитывая принятое допустимое отклонение по показателю «Доля обучающихся 11 классов, не подтвердивших отметки за ВПР в сравнении с отметками по журналу по учебным предметам ВПР (соответствие/несоответствие отметок за ВПР отметкам в журнале)» – 30%, прокомментируем итоги по учебному предмету «Химия» (таблица 22):

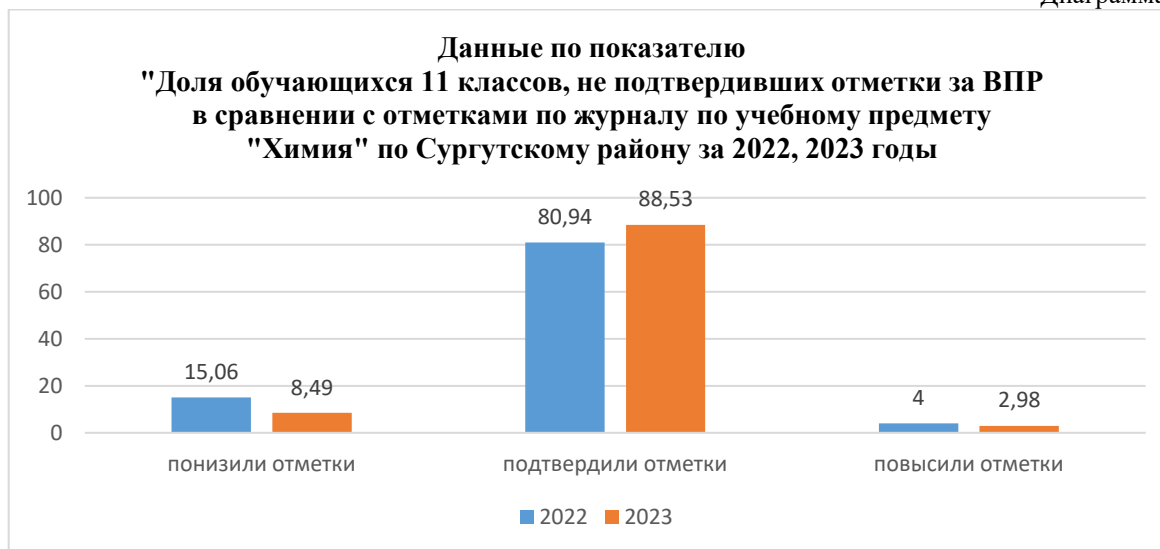
- подтвержденные отметки по Сургутскому району (2022 – 80,94%; 2023 – 88,53%) выше данных ХМАО-Югры (2022 – 71,3%; 2023- 74,68%);

- данные по подтвержденным отметкам по Сургутскому району (2022 – 80,94%; 2023 – 88,53%) находятся в категории «подтверждены отметки от 70% до 99%», отклонения не более 30%, следовательно, можем утверждать, что ВСОКО сформирована по муниципалитету;

- данные по пониженным/повышенным отметкам по Сургутскому району находятся в категории «понижены/повышены отметки от 1% до 30%», отклонения не более 30%, следовательно, можем утверждать, что ВСОКО сформирована по муниципалитету.

Достижение показателя подтвержденных/неподтвержденных отметок по Сургутскому району за 2022 и 2023 годы находится на достаточном уровне и данные представлены в диаграмме 11.

Диаграмма 11



Из анализа данных таблицы 21 можно сделать следующие выводы, что по Сургутскому району в 2023 году количество:

- подтвержденных отметок за ВПР, по Сургутскому району (88,53%) выше на 13,85% данных ХМАО-Югры (74,68%);

- увеличилась доля обучающихся 11 классов, у которых подтвердились отметки за ВПР и отметки по журналу на 7,59% (2022-80,94%; 2023 – 88,53%);

- пониженных отметок за ВПР уменьшилось на 6,57% (2022 – 15,06%; 2023 – 8,49%);

- повышенных отметок за ВПР уменьшилось на 1,01% (2022 – 4%; 2023 – 2,98%).

Ниже представлены результаты в разрезе ОО по показателю мониторинга «Доля обучающихся 11 классов, не подтвердивших отметки по ВПР в сравнении с отметками по журналу по учебному предмету «Химия» в 2022 году (таблица 23), в 2023 году (таблица 24). Цветом выделены в таблице данные по ОО в соответствии с подходами к оценке достижений по показателю.

**Первичные данные по показателю мониторинга
«Доля обучающихся 11 классов, подтвердивших/не подтвердивших отметки за ВПР
в сравнении с отметками по журналу по учебному предмету «Химия»
в разрезе ОО Сургутского района
за 2022 год**

Таблица 23

№ п/п	Наименование ОО	Понизили (Отметка <Отметка по журналу), (%)	Подтвердили (Отметка = Отметке по журналу), (%)	Повысили (Отметка > Отметка по журналу), (%)
	ХМАО-Югра	21,21	71,3	7,49
	Сургутский район	15,06	80,94	4
1	МАОУ «Белоярская СОШ № 1»	0	100	0
2	МБОУ «Белоярская СОШ № 3»	0	100	0
3	МБОУ «Барсовская СОШ № 1»	31,3	62,5	6,3
4	МБОУ «Высокомысовская СОШ»	0	100	0
5	Филиал «Локосовская СОШ имени З.Т. Скутина»	14,3	85,7	0
6	МБОУ «Ляминская СОШ»	0	100	0
7	МБОУ «Лянторская СОШ № 3»	43,9	34,2	22
8	МБОУ «Лянторская СОШ № 4»	41,2	58,8	0
9	МБОУ «Лянторская СОШ № 5»	21,1	76,3	2,6
10	МБОУ «Лянторская СОШ № 6»	16,7	83,3	0
11	МАОУ «Лянторская СОШ № 7»	0	87,5	12,5
12	МБОУ «Нижнесортымская СОШ»	0	96,8	3,2
13	МБОУ «Рускинская СОШ»	0	100	0
14	МБОУ «Солнечная СОШ № 1»	0	90	10
15	Филиал «Сытоминская СШ»	100	0	0
16	Филиал «Сайгатинская СШ»	50	50	0
17	МБОУ «Угутская СОШ»	-	-	-
18	МБОУ «Ульт-Ягунская СОШ»	50	50	0
19	МБОУ «Федоровская СОШ № 1»	19,4	80,7	0
20	МБОУ «Федоровская СОШ № 2 с углубленным изучением отдельных предметов»	2,2	97,8	0
21	МБОУ «Федоровская СОШ № 5»	0	97,3	2,7

**Первичные данные по показателю мониторинга
«Доля обучающихся 11 классов, подтвердивших/не подтвердивших отметки за ВПР
в сравнении с отметками по журналу по учебному предмету «Химия»
в разрезе ОО Сургутского района
за 2023 год**

Таблица 24

№ п/п	Наименование ОО	Понизили (Отметка <Отметка по журналу), (%)	Подтвердили (Отметка = Отметке по журналу), (%)	Повысили (Отметка > Отметка по журналу), (%)
	ХМАО-Югра	17,13	74,68	8,19
	Сургутский район	8,49	88,53	2,98
1	МАОУ «Белоярская СОШ № 1»	15,38	76,92	7,69
2	МБОУ «Белоярская СОШ № 3»	0	100	0
3	МБОУ «Барсовская СОШ № 1»	4,35	95,65	0
4	МБОУ «Высокомысовская СОШ»	0	100	0

5	МБОУ «Локосовская СОШ имени З.Т. Скутина»	33,33	66,67	0
6	МБОУ «Ляминская СОШ»	0	75	25
7	МБОУ «Лянторская СОШ № 3»	7,50	87,50	5
8	МБОУ «Лянторская СОШ № 4»	6,25	93,75	0
9	МБОУ «Лянторская СОШ № 5»	12,5	87,5	0
10	МБОУ «Лянторская СОШ № 6»	42,11	57,89	0
11	МАОУ «Лянторская СОШ № 7»	13,89	77,78	8,33
12	МБОУ «Нижнесортимская СОШ»	2,63	97,37	0
13	МБОУ «Рускинская СОШ»	0	100	0
14	МБОУ «Солнечная СОШ № 1»	0	94,12	5,88
15	Филиал «Сытоминская СШ»	14,29	71,43	14,29
16	Филиал «Сайгатинская СШ»	0	100	0
17	МБОУ «Угутская СОШ»	-	-	-
18	МБОУ «Ульт-Ягунская СОШ»	14,29	85,71	0
19	МБОУ «Федоровская СОШ № 1»	3,13	93,75	3,13
20	МБОУ «Федоровская СОШ № 2 с углубленным изучением отдельных предметов»	7,50	92,50	0
21	МБОУ «Федоровская СОШ № 5»	0	100	0

По результатам мониторинга за 2022 и 2023 годы (таблицы 23,24) в разрезе ОО по учебному предмету «Химия» можно определить количество учреждений, где:

- отметки подтверждены на 100%, т.е. отметка за ВПР соответствует отметке по журналу, ВСОКО сформирована, объективна;
- ОО не превышают допустимое значение (30%), что свидетельствует о сформированности ВСОКО и частичной объективности;
- имеются расхождения отметки за ВПР с отметкой по журналу, т.е наблюдается превышение допустимого значения по муниципалитету (30%), что свидетельствует о несформированности ВСОКО и необъективности (таблица 25).

**Информация о количестве общеобразовательных организаций,
в которых сформирована/не сформирована ВСОКО
по учебному предмету «Химия»**

Таблица 24

Значения по показателю «Доля обучающихся 11 классов, не подтвердивших отметки за ВПР и отметки по журналу по учебному предмету «Химия» в разрезе ОО Сургутского района»	2022	2023	Примечание
- нет расхождений, подтвердили отметки на 100%	5	5	ВСОКО сформирована, объективна
- нет превышения допустимого значения по муниципалитету (30%), что свидетельствует о сформированности ВСОКО в этих учреждениях	9	13	ВСОКО сформирована, частично объективна
- имеются расхождения отметки за ВПР и отметки по журналу, т.е наблюдается превышение допустимого значения по муниципалитету (30%), что свидетельствует о несформированности ВСОКО в этих учреждениях	6	2	ВСОКО не сформирована

Подробная информация об ОО, в которых наблюдается расхождение отметки за ВПР и отметки по журналу, т. е. превышение допустимого значения по муниципалитету (30%), что свидетельствует о несформированности ВСОКО в этих учреждениях представлена ниже:

за 2022 год в 6 ОО :

- МБОУ «Барсовская СОШ № 1» - подтвердили 62,5%, на 31,3% понизили;*
- МБОУ «Лянторская СОШ № 3» - подтвердили 34,2%, на 43,9% понизили;*
- МБОУ «Лянторская СОШ № 4» - подтвердили 58,8%, на 41,2% понизили;*
- Филиал «Сытоминская СШ» - подтвердили 0%, на 100% понизили;*

Филиал «Сайгатинская СШ» - подтвердили 50%, на 50% понизили;
МБОУ «Ульт-Ягунская СОШ» - подтвердили 50%, на 50% понизили.

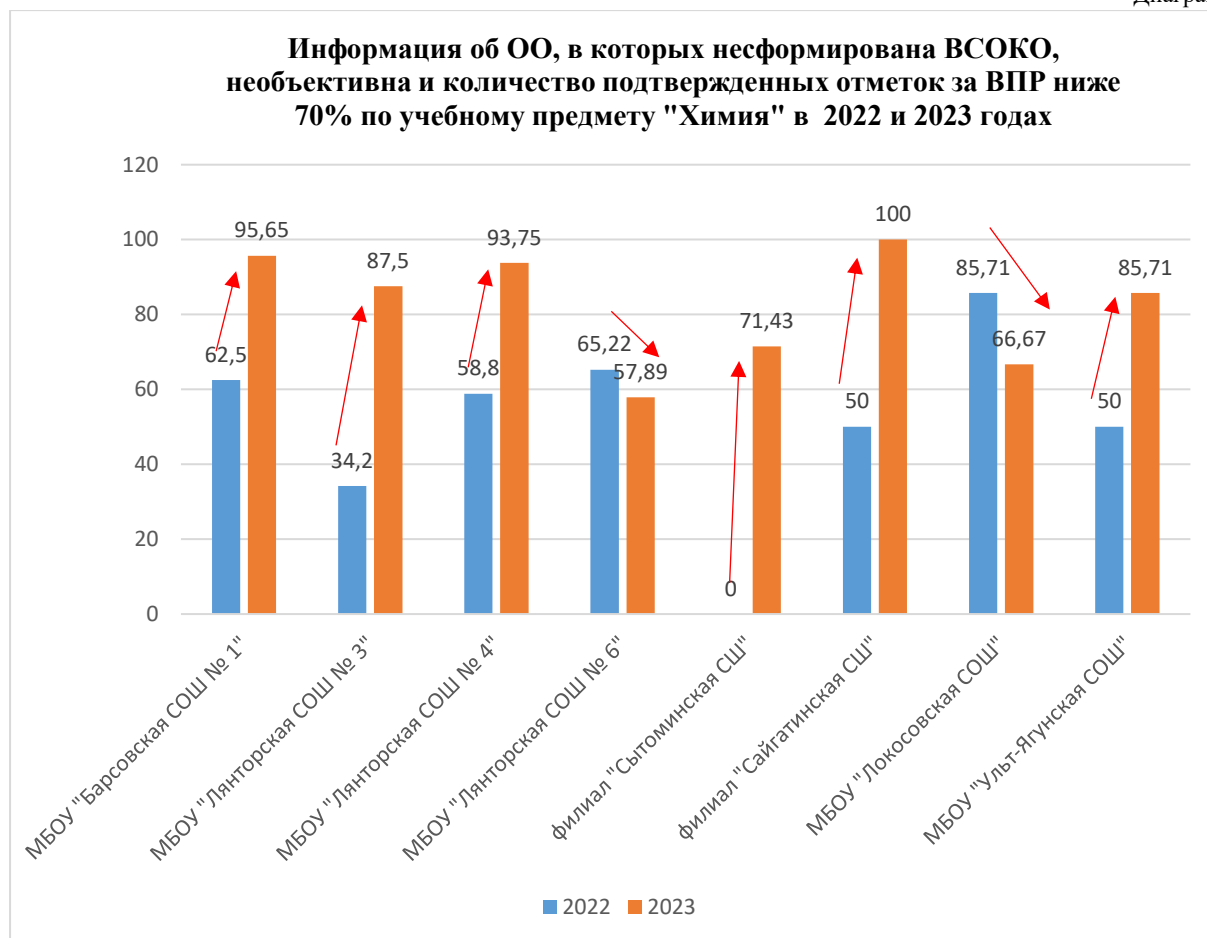
за 2023 год в 2 ОО :

МБОУ «Локосовская СОШ имени З.Т. Скутина» - подтвердили 66,67%, на 33,33% понизили,

МБОУ «Лянторская СОШ № 6» - подтвердили 57,89%, на 42,11% понизили.

В диаграмме 12 представлены данные за 2022 и 2023 годы по ОО, в которых имеются расхождения отметки за ВПР и отметки по журналу, т.е. наблюдается превышение допустимого значения по муниципалитету (30%), что свидетельствует о несформированности ВСОКО в этих учреждениях по учебному предмету «Химия» либо в 2022, либо в 2023 годах, т.е. количество подтвержденных отметок менее 70%.

Диаграмма 12



Таким образом, анализ диаграммы 12 показал, что в 2023 году по показателю «Доля обучающихся 11 классов, подтвердивших/не подтвердивших отметки за ВПР и отметки по журналу по учебному предмету «Химия»:

- уменьшилось количество ОО с 6 до 2 (на 4 ОО) (МБОУ «Лянторская СОШ № 6», МБОУ «Локосовская СОШ имени З.Т. Скутина») в которых количество подтвержденных отметок менее 70%, т.е. эти ОО показали несформированность ВСОКО и необъективность;

- 4 ОО улучшили показатель (МБОУ «Барсовская СОШ № 1», МБОУ «Лянторская СОШ № 3», МБОУ «Лянторская СОШ № 4», филиал «Сытоминская СШ», филиал «Сайгатинская СШ», МБОУ «Ульт-Ягунская СОШ»);

- 2-ой год подряд 1 ОО показало необъективность по учебному предмету «Химия» (МБОУ «Лянторская СОШ № 6»);

- 2 ОО ухудшили результаты по показателю «Доля обучающихся 11 классов, не подтвердивших отметки за ВПР и отметки по журналу» по учебному предмету «Химия» в

2023 году в сравнении с 2022 годом (МБОУ «Лянторская СОШ № 6», МБОУ «Локосовская СОШ имени З.Т. Сккутина»).

3. Общие выводы по итогам мониторинга сформированности объективной ВСОКО в образовательных организациях Сургутского района на основе результатов ВПР обучающихся 11 классах по учебным предметам «Физика», «География», «Биология», «История», «Английский язык», «Химия» в 2022 и 2023 годах.

На муниципальном уровне (на основании регионального решения) принято допустимое отклонение по показателю «Доля обучающихся 11 классов, повысивших/подтвердивших/пониживших результаты ВПР по сравнению с итоговыми отметками по журналу по учебным предметам ВПР (соответствие/несоответствие отметок за ВПР отметкам в журнале)» – 30%, учитывая доли обучающихся, повысивших и понизивших результаты ВПР по сравнению с итоговыми отметками в журнале и определены ОО, где расхождение отметки за ВПР и отметки по журналу не превышают допустимого значения, что свидетельствует о сформированности объективной ВСОКО; на основании допустимого значения определяется доля ОО, в которых сформирована объективная ВСОКО.

В муниципальную выборку мониторинга вошли 18 ОО и 3 филиала в 2022 году; 19 ОО и 2 филиала в 2023 году.

Сроки проведения мониторинга: с 21.10.2022 по 07.11.2022; с 26.04.2023 по 26.05.2023.

В ходе проведения мониторинга устанавливалось:

1) по показателю «Доля обучающихся 11 классов, подтвердивших/не подтвердивших отметки за ВПР в сравнении с отметками по журналу по учебным предметам ВПР:

- **подтверждение отметок** за ВПР по учебному предмету в сравнении с отметками в журнале по этому же учебному предмету, где учитывалась доля обучающихся, которым повысили или понизили результаты ВПР:

- подтверждены отметки на 100% (высокий уровень);
- подтверждены отметки от 70% до 99% (достаточный уровень);
- подтверждены отметки от 0% до 69% (низкий уровень).

- **не подтверждение отметок** за ВПР по учебному предмету в сравнении с отметками в журнале по этому же учебному предмету, т.е. – это доля обучающихся, которым повысили или понизили результаты ВПР:

- понижены/повышены отметки на 0% (высокий уровень);
- понижены/повышены отметки от 1% до 30% (достаточный уровень);
- понижены/повышены отметки от 31% до 99% (низкий уровень).

2) сформированность/несформированность ВСОКО, включая объективность (таблица 26):

Таблица 26

Значения по показателю «Доля обучающихся 11 классов, не подтвердивших отметки за ВПР в сравнении с отметками по журналу по учебным предметам ВПР»	Примечание
- нет расхождений, подтвердили отметки на 100%	ВСОКО сформирована, объективна (высокий уровень)
- нет превышения допустимого значения по муниципалитету (30%), что свидетельствует о сформированности ВСОКО в этих учреждениях	ВСОКО сформирована, частично объективна (достаточный уровень)
- имеются расхождения отметки за ВПР и отметки по журналу, т.е наблюдается превышение допустимого значения по муниципалитету (30%), что свидетельствует о несформированности ВСОКО в этих учреждениях	ВСОКО не сформирована, не объективна (низкий уровень)

В ходе проведения мониторинга установлено соответствие/несоответствие отметок за ВПР в 11 классах по учебным предметам «Физика», «География», «Биология», «История», «Английский язык», «Химия» в сравнении с отметками по журналу по этим же предметам. Учтена доля обучающихся, которым подтвердили/повысили/понижили результаты ВПР по сравнению с итоговыми отметками по журналу по этим учебным предметам. Информация о количестве ОО по Сургутскому району в которых определена объективность/необъективность и сформированность/несформированность ВСОКО по итогам мониторинга представлена в таблице 27.

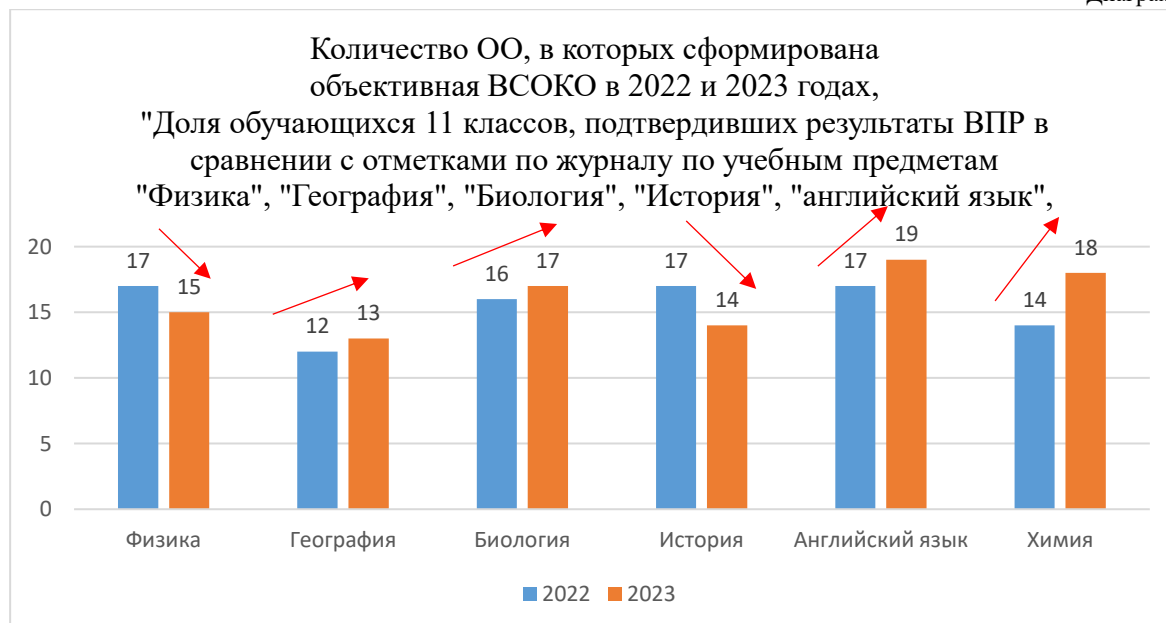
Таблица 27

№ п/п	Учебный предмет	ВСОКО сформирована, объективна		ВСОКО сформирована, частично объективна		ВСОКО необъективна, не сформирована	
		нет расхождений, подтвердили отметки на 100%		нет превышения допустимого значения по муниципалитету (30%), что свидетельствует о сформированности ВСОКО в этих учреждениях		имеются расхождения отметки за ВПР и отметки по журналу, т.е наблюдается превышение допустимого значения по муниципалитету (30%), что свидетельствует о несформированности ВСОКО в этих учреждениях	
		100%		70%-99%		0%-69%	
		2022	2023	2022	2023	2022	2023
1	Физика	6	6	11	9	3	5
2	География	4	5	8	8	6	4
3	Биология	5	5	11	12	5	3
4	История	6	4	11	10	4	7
5	Английский язык	6	8	11	11	4	2
6	Химия	5	5	9	13	6	2

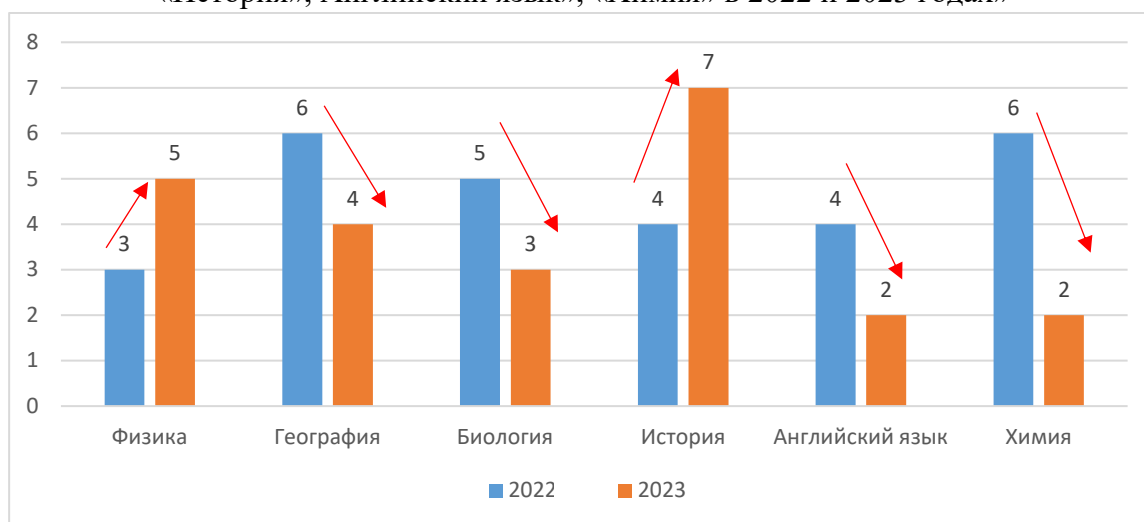
Результаты мониторинга по уровню сформированности ВСОКО в образовательных организациях муниципалитета за 2022 и 2023 годы (количество ОО, где подтверждены отметки от 70% до 100%) в рамках реализации направления «Система оценки качества подготовки обучающихся» по учебным предметам «Физика», «География», «Биология», «История», «Английский язык», «Химия» представлена (информация из таблицы 27 представлена в диаграмме 13).

Динамика уровня сформированности/несформированности объективной ВСОКО в ОО на основе ВПР представлена в диаграммах 13, 14.

Диаграмма 13



Количество ОО, где не сформирована объективная ВСОКО,
 «Доля обучающихся 11 классов, не подтвердивших результаты ВПР в сравнении с
 отметками по журналу по учебным предметам «Физика», «География», «Биология»,
 «История», Английский язык», «Химия» в 2022 и 2023 годах»



На основании таблицы 27 и диаграмм 13 и 14 можно сделать следующие выводы, что **по Сургутскому району в 2023 году:**

- наибольшее количество (19 ОО), в которых подтверждены отметки за ВПР в сравнении с отметками по журналу по учебному предмету «Английский язык» (8 ОО – 100%, 11 ОО – от 70% до 99%);
- наименьшее количество (13 ОО), в которых подтверждены отметки за ВПР в сравнении с отметками по журналу по учебному предмету «География» в 13 ОО (5ОО – 100%, 8 ОО – от 70% до 99%);
- в сравнении с 2022 годом наблюдается увеличение количества ОО, которые подтвердили отметки за ВПР в сравнении с отметками по журналу по 4 учебным предметам («География», «Биология», «Английский язык», «Химия»);
- в сравнении с 2022 годом, наблюдается снижение количества ОО, которые не подтвердили отметки за ВПР в сравнении с отметками по журналу по 2 учебным предметам («Физика», «История»).

Ниже представлен свод, т.е. информация по ХМАО-Югре, муниципалитету и по ОО Сургутского района с указанием процента подтвержденных отметок за ВПР у обучающихся 11 классов в 2022 (таблица 28) и 2023 году (таблица 29) по учебным предметам «Физика», «География», «Биология», «История», «Английский язык», «Химия» в сравнении с отметками по журналу по этим же учебным предметам. ОО, в которых имеются значительные расхождения отметки за ВПР в сравнении с отметкой по журналу (превышение допустимого значения по муниципалитету 30%) свидетельствует о несформированности объективной ВСОКО в этих ОО (выделены розовой заливкой).

Информация по показателю

«Доля обучающихся 11 классов, подтвердивших результаты ВПР в сравнении с отметками по журналу по учебным предметам «Физика», «География», «Биология», «История», Английский язык», «Химия» в 2022 году

Таблица 28

№ п/п	Название ОО	Учебный предмет					
		физика	география	биология	история	английский язык	химия
	ХМАО-Югра	57,14	31,82	-	-	66,8	71,3
	Сургутский район	87,18	80,49	85,68	82,06	83,91	80,94

1	МАОУ «Белоярская СОШ № 1»	80,82	-	97,56	80	94,2	100
2	МБОУ «Белоярская СОШ № 3»	100	94,74	90,91	96,67	68	100
3	МБОУ «Барсовская СОШ № 1»	93,75	68,75	92,31	100	86,67	62,5
4	МБОУ «Высокомысовская СОШ»	100	100	100	100	100	100
5	Филиал «Локосовская ССОШ имени З.Т. Скутина»	85,71	100	100	100	100	85,7
6	МБОУ «Ляминская СОШ»	33,33	0	66,67	0	100	100
7	МБОУ «Лянтурская СОШ № 3»	75,56	57,78	100	47,73	71,11	34,2
8	МБОУ «Лянтурская СОШ № 4»	85,37	77,78	83,78	88,64	90,24	58,8
9	МБОУ «Лянтурская СОШ № 5»	100	84,44	63,16	92,11	88,64	76,3
10	МБОУ «Лянтурская СОШ № 6»	65,22	65,38	71,43	50	58,33	83,3
11	МАОУ «Лянтурская СОШ № 7»	88	79,31	82	80	88,24	87,5
12	МБОУ «Нижнесортгымская СОШ»	98,31	98,44	92,31	100	92,45	96,8
13	МБОУ «Русскинская СОШ»	100	100	100	100	100	100
14	МБОУ «Солнечная СОШ № 1»	87,8	90	88,89	70,97	81,82	90
15	Филиал «Сайгатинская СШ»	50	100	100	50	50	0
16	Филиал «Сытоминская СШ»	100	0	66,67	75	75	50
17	МБОУ «Угутская СОШ»	-	-	50	87,5	87,5	-
18	МБОУ «Ульт-Ягунская СОШ»	100	80	50	80	100	50
19	МБОУ «Федоровская СОШ № 1»	94,29	80	85,71	75,76	68,57	80,7
20	МБОУ «Федоровская СОШ № 2 с УИОП»	93,33	-	82,61	97,96	84,44	97,8
21	МБОУ «Федоровская СОШ № 5»	75	33,33	97,3	100	100	97,3
Кол-во участников:		17 00 и 3 ф	15 00 и 3 ф	18 00 и 3 ф	18 00 и 3 ф	18 00 и 3 ф	18 00 и 2 ф
Кол-во ОО, которые подтвердили отметки на 100%:		6	4	5	6	6	5
Кол-во ОО, где нет превышения допустимого значения по муниципалитету (70%-99%):		11	8	11	11	11	9
Кол-во ОО, в которых имеются расхождения отметки за ВПР и отметки по журналу (0-69%)		3	6	5	4	4	6
Доля обучающихся 11 классов, подтвердивших отметку ВПР в сравнении с отметкой по журналу		87,18	80,49	85,68	82,06	83,91	80,94
Доля обучающихся 11 классов, не подтвердивших отметку ВПР в сравнении с отметкой по журналу		12,82	19,51	14,32	17,94	16,09	19,06

Информация по показателю
«Доля обучающихся 11 классов, подтвердивших результаты ВПР в сравнении с отметками по журналу по учебным предметам «Физика», «География», «Биология», «История», Английский язык», «Химия» в 2023 году

Таблица 29

№ п/п	Название ОО	Учебный предмет					
		физика	география	биология	история	английский язык	химия
	ХМАО-Югра	76,09	72,52	74,04	71,36	69,49	74,68
	Сургутский район	86,16	87,47	85,12	79,90	86,88	88,53
1	МАОУ «Белоярская СОШ № 1»	91,30	-	72,09	77,94	84,85	76,92
2	МБОУ «Белоярская СОШ № 3»	100	100	100	96	88,89	100
3	МБОУ «Барсовская СОШ № 1»	73,91	77,27	100	60	100	95,65
4	МБОУ «Высокомысовская СОШ»	100	-	-	100	100	100
5	МБОУ «Локосовская СОШ»	50	57,14	85,71	50	100	66,67
6	МБОУ «Ляминская СОШ»	0	100	100	66,67	100	75
7	МБОУ «Лянтурская СОШ № 3»	85,71	97,96	92,31	45	83,67	87,50
8	МБОУ «Лянтурская СОШ № 4»	88,24	85,29	81,25	74,29	80	93,75
9	МБОУ «Лянтурская СОШ № 5»	100	89,29	80	82,61	84,21	87,5
10	МБОУ «Лянтурская СОШ № 6»	55,56	57,89	66,67	66,67	68,75	57,89
11	МАОУ «Лянтурская СОШ № 7»	90,38	90,38	69,23	86,54	84,62	77,78
12	МБОУ «Нижнесортгымская СОШ»	95,65	100	100	97,87	100	97,37
13	МБОУ «Русскинская СОШ»	100	100	100	100	100	100
14	МБОУ «Солнечная СОШ № 1»	77,08	73,47	83,33	81,08	78,95	94,12
15	Филиал «Сайгатинская СШ»	25	57,14	71,43	100	100	100
16	Филиал «Сытоминская СШ»	66,67	0	66,67	50	66,67	71,43

17	МБОУ «Угутская СОШ»	-	-	83,33	60	100	-
18	МБОУ «Ульт-Ягунская СОШ»	100	87,50	75	100	80	85,71
19	МБОУ «Федоровская СОШ № 1»	93,55	93,18	86,11	95,37	93,18	93,75
20	МБОУ «Федоровская СОШ № 2 с УИОП»	84,85	-	90,24	76,74	88,64	92,50
21	МБОУ «Федоровская СОШ № 5»	100	100	94,74	96,15	95,83	100
Кол-во участников:		18 ОО и 2 ф	15 ОО и 2 ф	18 ОО и 2 ф	19 ОО и 2 ф	19 ОО и 2 ф	18 ОО и 2 ф
Кол-во ОО, которые подтвердили отметки на 100%:		6	5	5	4	8	5
Кол-во ОО, где нет превышения допустимого значения по муниципалитету (70%-99%):		9	8	12	10	11	13
Кол-во ОО, в которых имеются расхождения отметки за ВПР и отметки по журналу (0-69%):		5	4	3	7	2	2
Доля обучающихся 11 классов, подтвердивших отметку ВПР в сравнении с отметкой по журналу		86,16	87,47	85,12	79,90	86,88	88,53
Доля обучающихся 11 классов, не подтвердивших отметку ВПР в сравнении с отметкой по журналу		13,84	12,53	14,88	20,1	13,12	11,47

4. Динамика уровня сформированности объективной внутришкольной системы оценки качества образования в образовательных организациях на основе результатов всероссийских проверочных работ по учебным предметам «Физика», «география», «Биология», «История», «Английский язык», «Химия» обучающихся 11-х классов за 2022, 2023 годы

Результаты мониторинга по уровню сформированности ВСОКО в каждой ОО Сургутского района в рамках реализации направления «Система оценки качества подготовки обучающихся» (таблицы 28 и 29) положительные и позволяют сделать выводы в целом по муниципалитету по показателем:

- «Доля обучающихся 11 классов, подтвердивших отметку ВПР в сравнении с отметкой по журналу» в 2022, 2023 годы (диаграмма 15);

1. «Доля обучающихся 11 классов, подтвердивших отметки за ВПР в сравнении с отметками по журналу по учебному предмету «Физика»: 2022 - 87,18%; 2023 – 86,16%

2. «Доля обучающихся 11 классов, подтвердивших отметки за ВПР и отметки по журналу по учебному предмету «География»: 2022 – 80,49%; 2023 – 87,47%;

3. «Доля обучающихся 11 классов, не подтвердивших отметки за ВПР и отметки по журналу по учебному предмету «Биология»: 2022 – 85,68%; 2023 – 85,12%;

4. «Доля обучающихся 11 классов, не подтвердивших отметки за ВПР и отметки по журналу по учебному предмету «История»: 2022 – 82,06%; 2023 – 79,9%;

5. «Доля обучающихся 11 классов, не подтвердивших отметки за ВПР и отметки по журналу по учебному предмету «Английский язык»: 2022 – 83,91%; 2023 – 86,88%;

6. «Доля обучающихся 11 классов, не подтвердивших отметки за ВПР и отметки по журналу по журналу по учебному предмету «Химия»: 2022 – 80,94%; 2023 – 88,53%.

- «Доля обучающихся 11 классов, не подтвердивших отметку ВПР в сравнении с отметкой по журналу» в 2023 году (диаграмма 16):

По показателям мониторинга:

Показатель 1 «Доля обучающихся 11 классов, не подтвердивших отметки за ВПР в сравнении с отметками по журналу по учебному предмету «Физика»: 2022 -12,82%; 2023 – 13,84%;

Показатель 2 «Доля обучающихся 11 классов, не подтвердивших отметки за ВПР и отметки по журналу по учебному предмету «География»: 2022 – 19,51% 2023 – 12,53%;

Показатель 3 «Доля обучающихся 11 классов, не подтвердивших отметки за ВПР и отметки по журналу по учебному предмету «Биология»: 2022-14,32% 2023 – 14,88%;

Показатель 4 «Доля обучающихся 11 классов, не подтвердивших отметки за ВПР и отметки по журналу по учебному предмету «История»: 2022- 17,94%; 2023 – 20,1%;

Показатель 5 «Доля обучающихся 11 классов, не подтвердивших отметки за ВПР и отметки по журналу по учебному предмету «Английский язык»: 2022- 16,09%; 2023 – 13,12%;

Показатель 6 «Доля обучающихся 11 классов, не подтвердивших отметки за ВПР и отметки по журналу по учебному предмету «Химия»: 2022 – 19,06%; 2023 – 11,47%.

Оба показателя по всем учебным предметам ВПР (2022, 2023) не превышают допустимого значения по муниципалитету (30%), что **свидетельствует о сформированности ВСОКО в муниципалитете.**

Диаграмма 15

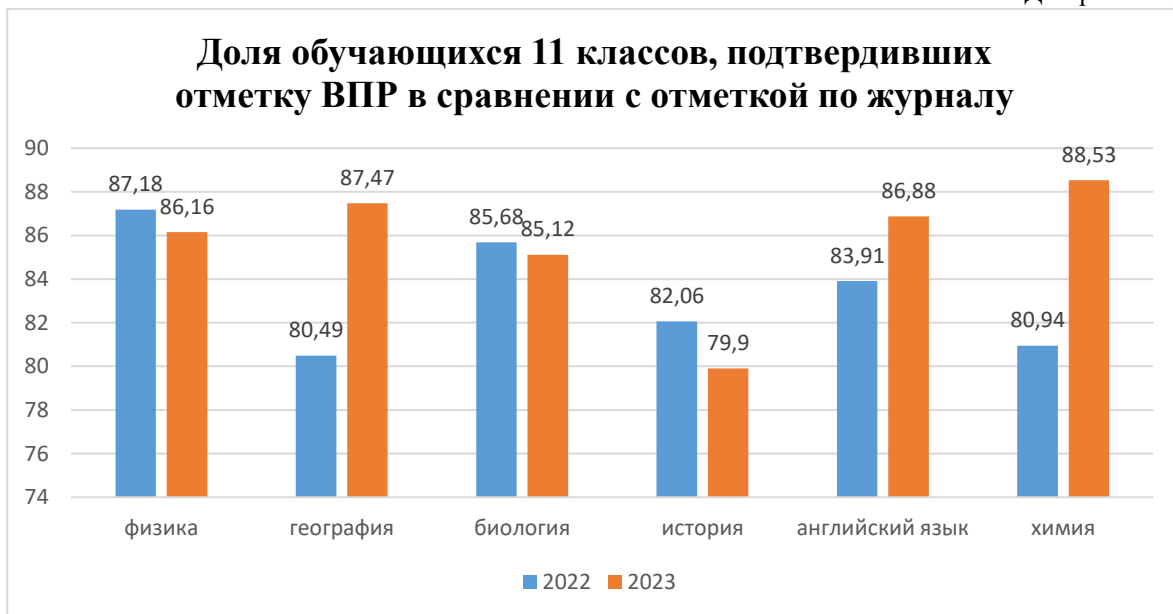
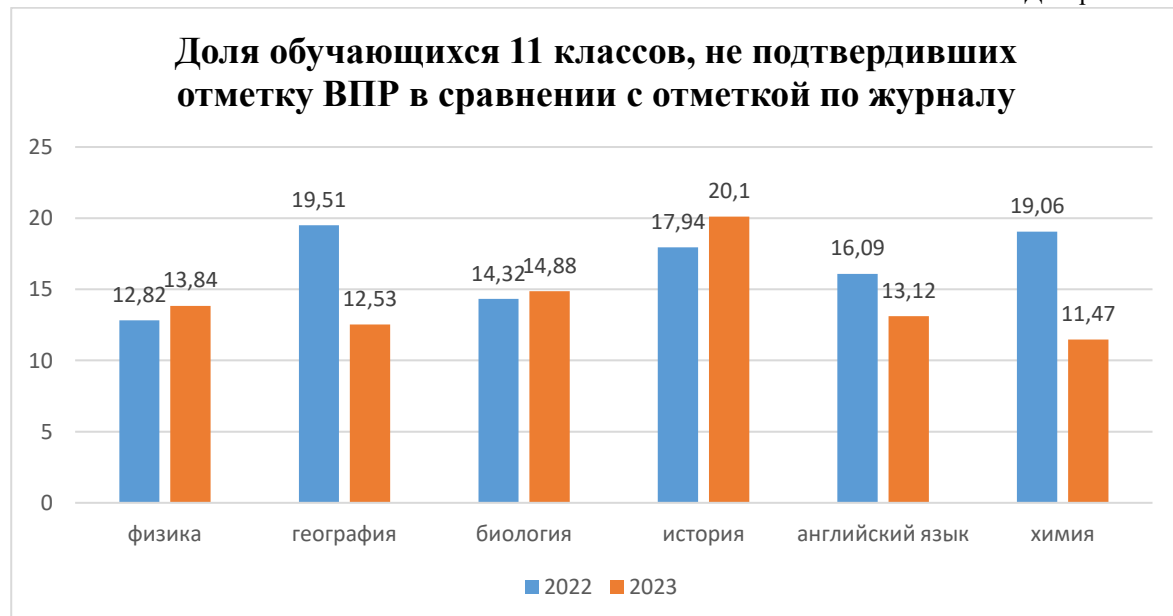


Диаграмма 16



Положительная динамика:

Показатель «Доля обучающихся 11 классов, не подтвердивших отметки ВПР в сравнении с отметками по журналу по учебным предметам ВПР» в среднем по муниципалитету в 2023 году понизился в сравнении с 2022 годом:

- по учебному предмету «География» на 6,98%;

- по учебному предмету «Английский язык» на 2,97%;
- по учебному предмету «Химия» на 7,59%

Отрицательная динамика:

Показатель «Доля обучающихся 11 классов, не подтвердивших отметки ВПР в сравнении с отметками по журналу по учебным предметам ВПР» в среднем по муниципалитету в 2023 году повысился в сравнении с 2022 годом:

- по учебному предмету «Физика» на 1,08%;
- по учебному предмету «Биология» на 0,56%;
- по учебному предмету «История» на 2,16%.

В таблице 30 представлены ОО, в которых имеются значительные расхождения у обучающихся 11-х классов отметки за ВПР с отметкой по журналу, наблюдается превышение допустимого значения по муниципалитету (30%), что свидетельствует о несформированности объективной ВСОКО в образовательных организациях в 2022 и 2023 годах. ОО, показывающие значительные расхождения 2-й год подряд выделены в таблице красным шрифтом: МБОУ «Ляминская СОШ», МБОУ «Лянторская СОШ № 6», филиал «Сайгатинская СШ», филиал «Сытоминская СШ», МБОУ «Лянторская СОШ № 3».

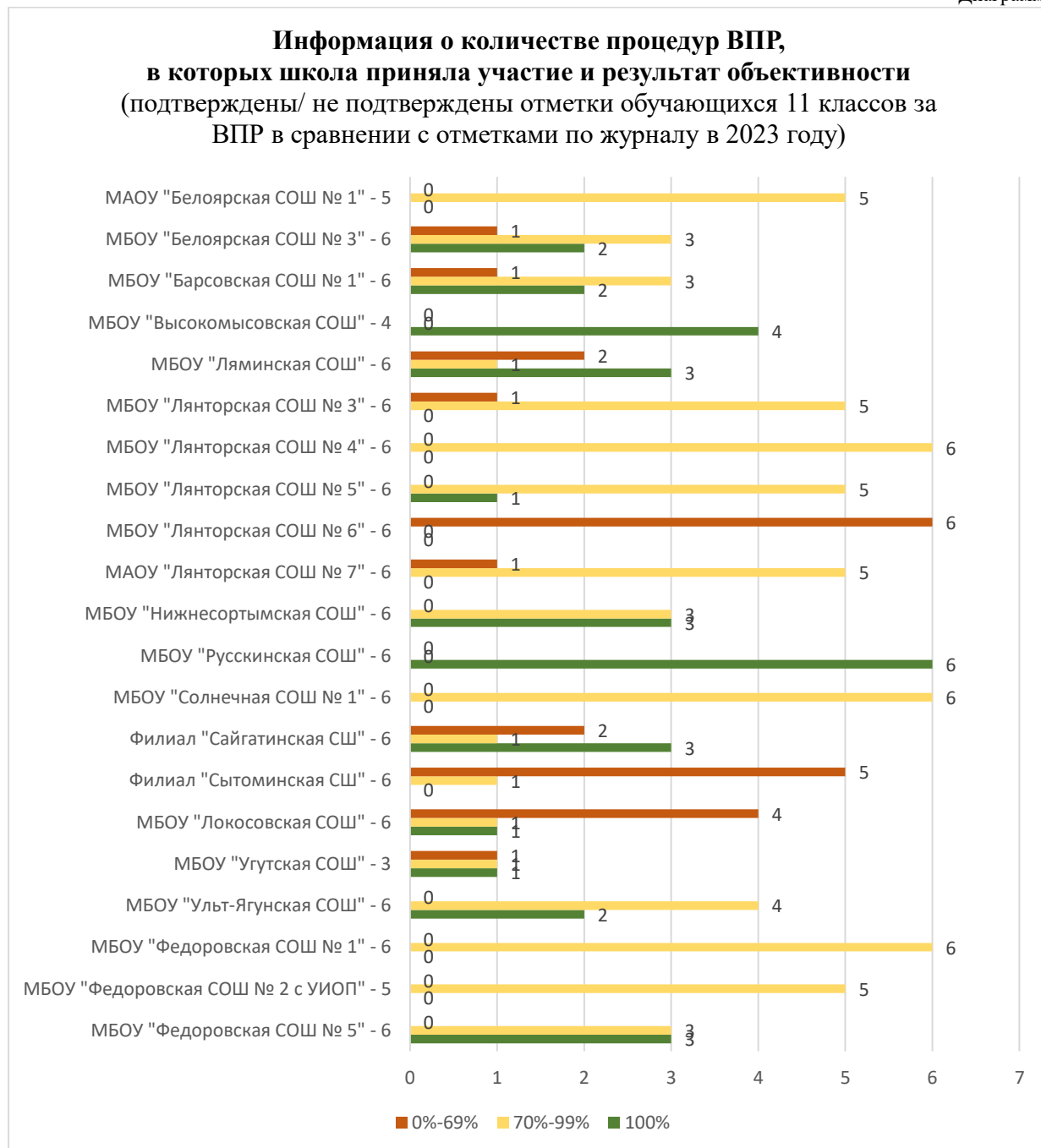
Таблица 30

Учебный предмет	2022	2023
Физика	3 00: МБОУ «Ляминская СОШ», МБОУ «Лянторская СОШ № 6», филиал «Сайгатинская СШ»	5 00: МБОУ «Ляминская СОШ», МБОУ «Лянторская СОШ № 6», филиал «Сайгатинская СШ», МБОУ «Локосовская СОШ имени З.Т. Скутина», филиал «Сытоминская СШ»
География	6 00: МБОУ «Барсовская СОШ № 1», МБОУ «Ляминская СОШ», МБОУ «Лянторская СОШ № 3», МБОУ «Лянторская СОШ № 6», филиал «Сытоминская СШ», МБОУ «Федоровская СОШ № 5»	4 00: МБОУ «Локосовская СОШ имени З.Т. Скутина», филиал «Сайгатинская СШ», МБОУ «Лянторская СОШ № 6», филиал «Сытоминская СШ»,
Биология	5 00: МБОУ «Ляминская СОШ», МБОУ «Лянторская СОШ № 5», филиал «Сытоминская СШ», МБОУ «Угутская СОШ», МБОУ «Ульт-Ягунская СОШ»	3 00: МБОУ «Лянторская СОШ № 6», МАОУ «Лянторская СОШ № 7», Филиал «Сайгатинская СШ»
История	4 00: МБОУ «Ляминская СОШ», МБОУ «Лянторская СОШ № 3», МБОУ «Лянторская СОШ № 6», филиал «Сайгатинская СШ»	7 00: МБОУ «Ляминская СОШ», МБОУ «Лянторская СОШ № 3», МБОУ «Лянторская СОШ № 6», МБОУ «Барсовская СОШ № 1», МБОУ «Локосовская СОШ имени З.Т. Скутина», филиал «Сытоминская СШ», МБОУ «Угутская СОШ»
Английский язык	4 00: МБОУ «Лянторская СОШ № 6», МБОУ «Белоярская СОШ № 3», филиал «Сайгатинская СШ», МБОУ «Федоровская СОШ № 1»	2 00: МБОУ «Лянторская СОШ № 6», филиал «Сытоминская СШ»
Химия	6 00: МБОУ «Барсовская СОШ № 1», МБОУ «Лянторская СОШ № 3», МБОУ «Лянторская СОШ № 4», филиал «Сайгатинская СШ»,	2 00: МБОУ «Локосовская СОШ имени З.Т. Скутина», МБОУ «Лянторская СОШ № 6»

В диаграмме 17 представлена информация об ОО, в которых зафиксированы значительные расхождения у обучающихся 11 классов отметки за ВПР в сравнении с отметкой по журналу в 2022 и 2023 годах. Представлена информация по каждой ОО, в скольких процедурах ВПР в 2023 году школа приняла участие и результат её участия по достижению показателя «Доля обучающихся 11 классов, подтвердивших/не подтвердивших отметки за ВПР в сравнении с отметками по журналу» (приложение к анализу):

- подтверждены отметки на 100%;
- подтверждены 70%-99%;
- подтверждены 0%-69%.

Диаграмма 17



Таким образом, по результатам мониторинга в 2023 году определены ОО, в которых установлены **значительные расхождения отметки за ВПР** в сравнении с отметками по журналу (диаграмма 15):

- по 6 процедурам - МБОУ «Лянторская СОШ № 6»;
- по 5 процедурам – филиал «Сытоминская СШ»;
- по 4 процедурам – МБОУ «Локосовская СОШ имени З.Т. Скутина»;
- по 2 процедурам – филиал «Сайгатинская СШ», МБОУ «Ляминская СОШ»;
- по 1 процедуре – МБОУ «Белоярская СОШ № 3», МБОУ «Барсовская СОШ № 1», МБОУ «Лянторская СОШ № 3», МАОУ «Лянторская СОШ № 7», МБОУ «Угутская СОШ».

5. Анализ эффективности проведенных мероприятий, принятых мер и управленческих решений

В 2022-2023 учебном году в муниципалитете проведены мероприятия, направленные на упреждения фактов необъективного оценивания ВПР, повышения объективности проведения и оценивания ВПР, иных оценочных процедур на территории Сургутского района, формирование у участников образовательных отношений позитивного отношения к объективной оценке образовательных результатов ВПР:

– ежегодно на совещаниях с руководителями и с заместителями руководителей обсуждаются вопросы проведения анализа и интерпретации образовательных результатов по оценке качества образования (обсуждение результатов мониторингов региональных, муниципальных и всех учреждений показатели оценки качества образования; предлагаются эффективные практики повышения качества образовательных результатов школьников (совещание с заместителями руководителей: 02.02.2022 «Итоги ИКО за 2 полугодие 2022 года» (приказ от 16.01.2023 № 23 «О проведении совещания»; от 06.02.2023 № 89 «Об итогах совещания»);

– самодиагностика всех образовательных организаций в том числе, имеющих необъективные результаты ВПР (проводится ежегодно) (приказ от 11.01.2023 № 11 «Об организации проведения самодиагностики образовательных организаций, имеющих признаки необъективности оценивания по результатам всероссийских проверочных работ за 2022 год, по учебным предметам, изучаемым в образовательных организациях, реализующих образовательные программы начального общего, основного общего и среднего общего образования»; приказ от 20.03.2023 № 256 «Об итогах проведения самодиагностики общеобразовательных организаций, имеющих признаки необъективности оценивания по результатам всероссийских проверочных работ за 2022 год по Сургутскому району»);

– участие в ежегодном окружном семинаре для образовательных организаций, имеющих признаки необъективности оценивания по результатам всероссийских проверочных работ (проводится ежегодно). Знакомство с наиболее успешными и перспективными педагогическими практиками работы с необъективными результатами, как одним из механизмов управления качеством образования, снижению рисков необъективных результатов ВПР;

- успешные и перспективные практики системы работы по формированию позитивного отношения к объективному оцениванию в школе. Обмен практическим опытом в муниципалитете позволяет дать ориентиры образовательным организациям муниципалитета на повышение качества подготовки обучающихся, выработке правильных управленческих решений по выстраиванию системы оценки качества подготовки обучающихся (приказ от 07.10.2021 № 638 «Об утверждении перечня мероприятий («дорожная карта»), в том числе профилактической направленности, по работе с образовательными организациями по повышению объективности проведения и оценивания всероссийских проверочных работ на территории Сургутского района в 2021-2023 годах» (с изменениями от 04.04.2022 № 282 – спец. меры на ВПР для всех ОО);

- на муниципальном уровне ежегодно работают муниципальные комиссии:

1) выезды на процедуры ВПР в ОО с необъективными результатами ВПР по итогам предыдущего учебного года (приказ от 07.03.2023 № 199 «Об аккредитации независимых наблюдателей для обеспечения объективности проведения всероссийских проверочных работ в общеобразовательных организациях,

имеющих признаки необъективности по результатам всероссийских проверочных работ за 2022 год, на территории Сургутского района в 2023 году»);

2) выборочная перепроверка работ ВПР в ОО, имеющих необъективные результаты ВПР (приказ от 06.03.2023 № 191 «Об организации выборочной перепроверки работ обучающимися при проведении всероссийских проверочных работ с контролем объективности на территории Сургутского района в 2023 году» (выборочная перепроверка работ у ОО, имеющих необъективные результаты ВПР за 2022 год).

Определены факторы, влияющие на объективность результатов ВПР:

- недостаточная подготовка отдельных педагогов по вопросам критериального оценивания, отсутствие у них практических навыков оценивания работ обучающихся в соответствии с заданными критериями;

- целенаправленная подготовка к ВПР («натаскивание» на результат);

- недостаточная информационно-разъяснительная работа с педагогами и родителями.

Эффективность принятых мер: **Принятые меры являются эффективными.**

Положительная динамика наблюдается практически по всем показателям

5. Рекомендации.

МКУ «Информационно-методический центр»:

- обеспечить проведение анализа причин необъективности внутришкольных систем оценивания и качества образования в ОО, показывающих максимальные расхождения по результатам различных оценочных процедур, и принятие мер по их устранению;

- обеспечить внешнее наблюдение на всех этапах проведения оценочных процедур (ВПР);

- обеспечить обязательное внедрение методики критериального оценивания в процедуры текущего контроля оценки качества знаний обучающихся;

- организовать более детальное изучение нормативных документов в ОО на заседаниях методических объединений (регламент проведения оценочных процедур, инструкции, критерии оценивания) и четкое соблюдение инструкций по критериям оценивания; системно проводить внутришкольные обучающие семинары по проведению оценочных процедур и др.;

- формировать позитивное отношение к результатам оценочных процедур;

- обеспечить участие педагогических работников, управленческих команд образовательных организаций в обучении по программам повышения квалификации «Формирование объективной внутришкольной системы оценки качества образования (ВСОКО) в 2023-2024 учебном году на базе АУ «Институт развития образования».

Руководителям ОО

- организовать более детальное изучение нормативных документов в ОО на заседаниях методических объединений (регламент проведения оценочных процедур, инструкции, критерии оценивания) и четкое соблюдение инструкций по критериям оценивания; системно проводить внутришкольные обучающие семинары по проведению оценочных процедур и др.;

- взять под личный контроль организацию проведения и проверки ВПР, обеспечить условия для участия независимых и общественных наблюдателей при проведении ВПР. Организовать школьные проверки комиссионно, не менее 2-х человек в составе комиссий, возможно с приглашением внешних педагогов;

- обеспечить условия для оказания индивидуальной/групповой помощи обучающимся в ликвидации дефицитов знаний;

- принять меры, направленные на устранение выявленных дефицитов знаний: корректировка рабочих программ, их реализация, контроль и анализ результатов;

- обеспечить выстраивание ВСОКО с учетом опыта участия в ВПР, выработке единого подхода к текущему оцениванию и промежуточной аттестации;

- осуществлять внутренний контроль за использованием учителями методики критериального оценивания знаний обучающихся; изучить и внедрить успешные практики

по преодолению рисков получения необъективных результатов в процедурах оценки качества образования; уделять внимание проведению внутришкольного мониторинга оценки качества образования, повышению эффективности работы школьных управленческих команд.

Учителям ОО:

- внедрение методики критериального оценивания в процедуры текущего контроля оценки качества знаний обучающихся.

Информация по показателю «Доля обучающихся 11 классов, подтвердивших/не подтвердивших результаты ВПР в сравнении с отметками по журналу по учебным предметам «Физика», «География», «Биология», «История», Английский язык», «Химия» в 2023 году				
№ п/п	Учебный предмет	ВСОКО сформирована, объективна нет расхождений, подтвердили отметки на 100%	ВСОКО сформирована частично нет превышения допустимого значения по муниципалитету (30%), что свидетельствует о сформированности ВСОКО в этих учреждениях	ВСОКО не сформирована в ОО т.е наблюдается превышение допустимого значения по муниципалитету (30%), что свидетельствует о несформированности ВСОКО в этих учреждениях имеются расхождения отметки за ВПР и отметки по журналу,
		2023	2023	2023
1	Физика	6 ОО: МБОУ «Белоярская СОШ № 3», МБОУ «Высокомысовская СОШ», МБОУ «Лянторская СОШ № 5», МБОУ «Русскинская СОШ», МБОУ «Федоровская СОШ № 5», МБОУ «Ульт-Ягунская СОШ»	9 ОО: МАОУ «Белоярская СОШ № 1» - 91,3 0%, МБОУ «Барсовская СОШ № 1» - 73,91 %, МБОУ «Лянторская СОШ № 3» - 85,71 %, МБОУ «Лянторская СОШ № 4» - 88,24 %, МАОУ «Лянторская СОШ № 7» - 90,3 8%, МБОУ «Нижнесортымская СОШ» - 95,65 %, МБОУ «Солнечная СОШ № 1» - 77,08 %, МБОУ «Федоровская СОШ № 1» - 93,55 %, МБОУ «Федоровская СОШ № 2 с УИОП» - 84,85%.	5 ОО: МБОУ «Локосовская СОШ имени 3.Т. Скутина» - на 50 % понизили, МБОУ «Ляминская СОШ» - на 100% понизили; МБОУ «Лянторская СОШ № 6» - на 44,44 % повысили; Филиал «Сытоминская СШ» - на 75 % понизили, филиал «Сайгатинская СШ» - на 33,3 3% повысили
2	География	5 ОО: МБОУ «Белоярская СОШ № 3», МБОУ «Ляминская СОШ», МБОУ «Нижнесортымская СОШ», МБОУ «Русскинская СОШ», МБОУ «Федоровская СОШ № 5»	8 ОО: МБОУ «Барсовская СОШ № 1» - 72,27 %, МБОУ «Лянторская СОШ № 3 – 97,96 %, МБОУ «Лянторская СОШ № 4» - 85,29%, МБОУ «Лянторская СОШ № 5» - 89,29 %, МАОУ «Лянторская СОШ № 7» - 90,38 %, МБОУ «Солнечная СОШ № 1» - 73,47 %, МБОУ «Ульт-Ягунская СОШ» - 87,50 %, МБОУ «Федоровская СОШ № 1» - 93,18 %.	4 ОО: МБОУ «Локосовская СОШ» на 42,86 % понизили; МБОУ «Лянторская СОШ № 6» на 42,11 % понизили; Филиал «Сытоминская СШ» на 42,86 % понизили; Филиал «Сайгатинская СШ» на 100 % понизили.
3	Биология	5 ОО: МБОУ «Белоярская СОШ № 3», МБОУ «Барсовская СОШ № 1», МБОУ «Ляминская СОШ», МБОУ «Нижнесортымская СОШ», МБОУ «Русскинская СОШ»	12 ОО: МАОУ «Белоярская СОШ № 1» - 72,09 %, МБОУ «Локосовская СОШ» - 85,71 %, МБОУ «Лянторская СОШ № 3» - 92,31 %, МБОУ «Лянторская СОШ № 4» - 81,25 %, МБОУ «Лянторская СОШ № 5» - 80 %, МБОУ «Солнечная СОШ № 1» - 83,33 %, филиал «Сытоминская СШ» - 74,43 %, МБОУ «Угутская СОШ» - 83,33 %, МБОУ «Ульт-Ягунская СОШ» - 75 %, МБОУ «Федоровская СОШ № 1» - 86,11 %, МБОУ «Федоровская СОШ № 2 с УИОП» - 90,24 %;, МБОУ «Федоровская СОШ № 5» - 94,74 %.	3 ОО: МБОУ «Лянторская СОШ № 6» - на 33,33% понизили; МАОУ «Лянторская СОШ № 7» - на 21,15 % повысили; Филиал «Сайгатинская СШ» - на 33,33 % повысили

4	История	<p>400: МБОУ «Высокомысовская СОШ», МБОУ «Русскинская СОШ», Филиал «Сайгатинская СШ», МБОУ «Ульт-Ягунская СОШ»</p>	<p>10 00: МАОУ «Белоярская СОШ № 1» - 77,94%, МБОУ «Белоярская СОШ № 3» - 96%, МБОУ «Лянторская СОШ № 4» - 74,29%, МБОУ «Лянторская СОШ № 5» - 82,61%, МАОУ «Лянторская СОШ № 7» - 86,54%, МБОУ «Нижнесортывская СОШ» - 97,87%, МБОУ «Солнечная СОШ № 1» - 81,8%, МБОУ «Федоровская СОШ № 1» - 85,37%, МБОУ «Федоровская СОШ № 2 с УИОП» - 76,74%, МБОУ «Федоровская СОШ № 5» - 96,15%</p>	<p>7 00: МБОУ «Барсовская СОШ № 1» - на 40% понизили; МБОУ «Локосовская СОШ имени З.Т. Скутина» на 50% понизили; МБОУ «Ляминская СОШ» - на 33,33% понизили; Филиал «Сытоминская СШ» - на 50% понизили; МБОУ «Угутская СОШ» на 40 % понизили; МБОУ «Лянторская СОШ № 3» - на 42,50% повысили.</p>
5	Английский язык	<p>800: МБОУ «Барсовская СОШ № 1», МБОУ «Высокомысовская СОШ», МБОУ «Локосовская СОШ имени З.Т. Скутина», МБОУ «Ляминская СОШ», МБОУ «Нижнесортывская СОШ», МБОУ «Русскинская СОШ», филиал «Сайгатинская СШ», МБОУ «Угутская СОШ»</p>	<p>1100: МАОУ «Белоярская СОШ № 1» - 84,85%, МБОУ «Белоярская СОШ № 3» - 88,89%, МБОУ «Лянторская СОШ № 3» - 83,67%, МБОУ «Лянторская СОШ № 4» - 80%, МБОУ «Лянторская СОШ № 5» - 84,21%, МАОУ «Лянторская СОШ № 7» - 84,62%, МБОУ «Солнечная СОШ № 1» - 78,95%, МБОУ «Ульт-Ягунская СОШ» - 80%, МБОУ «Федоровская СОШ № 1» - 93,18%, МБОУ «Федоровская СОШ № 1 с УИОП» - 88,64%, МБОУ «Федоровская СОШ № 5» - 95,83%</p>	<p>2 00: МБОУ «Лянторская СОШ № 6» - на 31,25% понизили, филиал «Сытоминская СШ» - на 33,33% понизили.</p>
6	Химия	<p>500: МБОУ «Белоярская СОШ № 3», МБОУ «Высокомысовская СОШ», МБОУ «Русскинская СОШ», филиал «Сайгатинская СШ», МБОУ «Федоровская СОШ № 5»</p>	<p>13 00: МАОУ «Белоярская СОШ № 1» - 76,92%, МБОУ «Барсовская СОШ № 1» - 95,65%, МБОУ «Ляминская СОШ» - 75%, МБОУ «Лянторская СОШ № 3» - 87,50%, МБОУ «Лянторская СОШ № 4» - 93,75%, МБОУ «Лянторская СОШ № 5» - 87,5%, МАОУ «Лянторская СОШ № 7» - 77,78%, МБОУ «Нижнесортывская СОШ» - 97,37%, Филиал «Сытоминская СШ» - 71,43%, МБОУ «Солнечная СОШ № 1» - 94,12%, МБОУ «Ульт-Ягунская СОШ» - 85,71%, МБОУ «Федоровская СОШ № 1» - 93,75%, МБОУ «Федоровская СОШ № 2 с УИОП» - 92,50%</p>	<p>2 00: МБОУ «Локосовская СОШ имени З.Т. Скутина» - 33,33% понизили, МБОУ «Лянторская СОШ № 6» - на 42,11% понизили.</p>